

FACISCI 

Cenário econômico

Três Barras

Três Barras

Principais variáveis econômicas



2024
(valor estimado)

Economia (PIB)

R\$ 1,6

 bilhão

9% do PIB da Regional

5º maior na regional Planalto Norte



2024

Arrecadação

R\$ 103

 milhões em ICMS

9,4% da arrecadação da Regional

4º maior na regional Planalto Norte



2024

Estabelecimentos

393

 Empresas privadas

3,3% dos estabelecimentos da Regional

1.758

 CNPJs Set.2025

2025

População

20.525

5,3% da população da Regional

7º lugar na regional Planalto Norte



2024
(valor estimado)

PIB per capita

R\$ 79.893

 por habitante

ACIMA da média nacional (R\$ 55,3 mil) e
ACIMA da catarinense (R\$ 61,3 mil)



Agosto
2025

Empregos

6.358

 Empregados formais com carteira assinada

6,3% das carteiras assinadas na Regional

7º lugar na regional Planalto Norte

Três Barras

Índice de Progresso Social



Ranking estadual

181ª colocação de 295 municípios



Ranking nacional

2.190ª dos 5.570 municípios brasileiros



Pontos em destaque

- Taxa de Congestionamento Líquido de Processos
- Índice de Abastecimento de Água
- Densidade de Internet Banda Larga Fixa

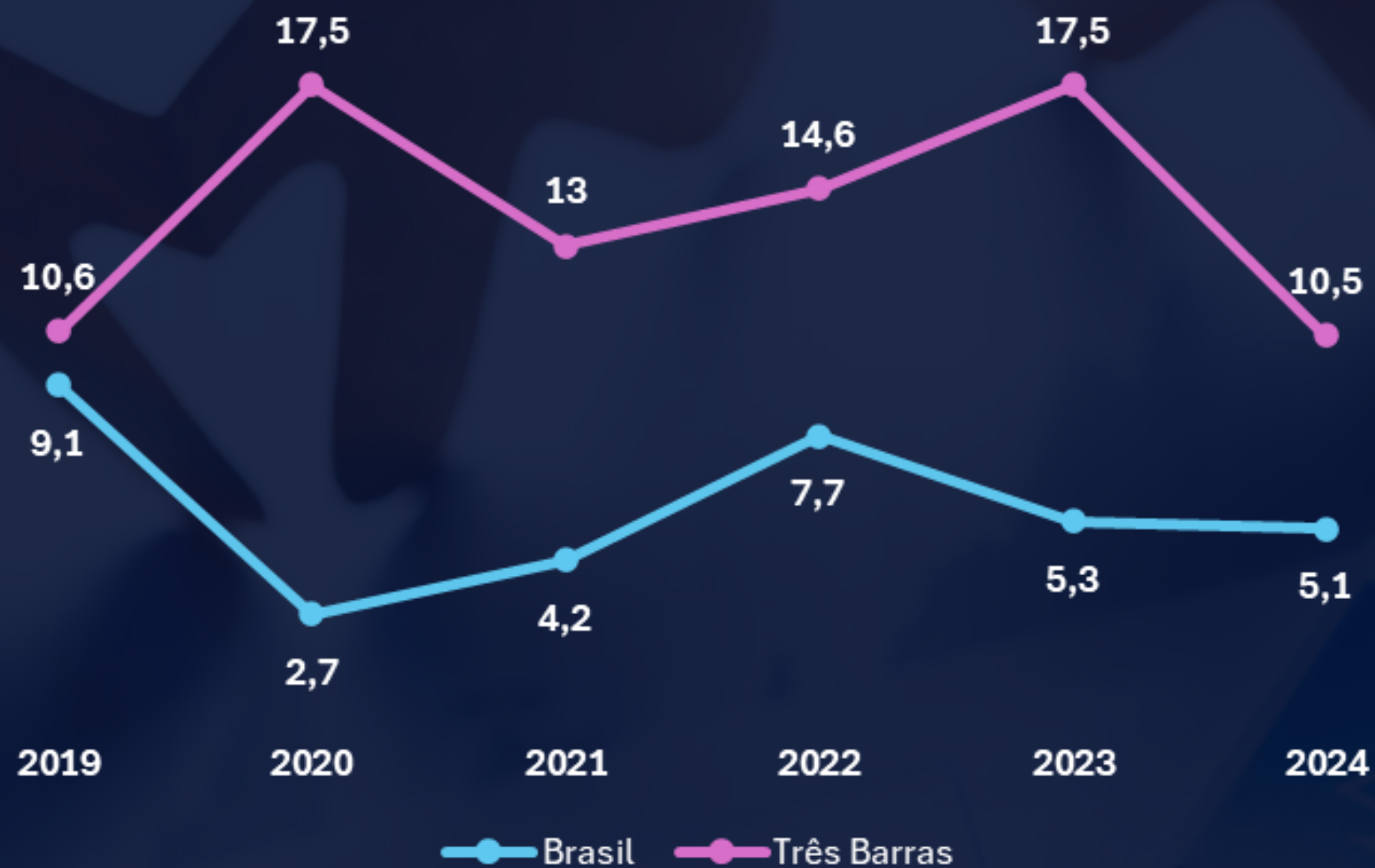


Pontos a melhorar

- Reprovação Escolar no Ensino Médio
- Mortalidade por Doenças Crônicas Não Transmissíveis
- Resposta a processos familiares

Três Barras

Taxa de reprovação (%) no ensino médio



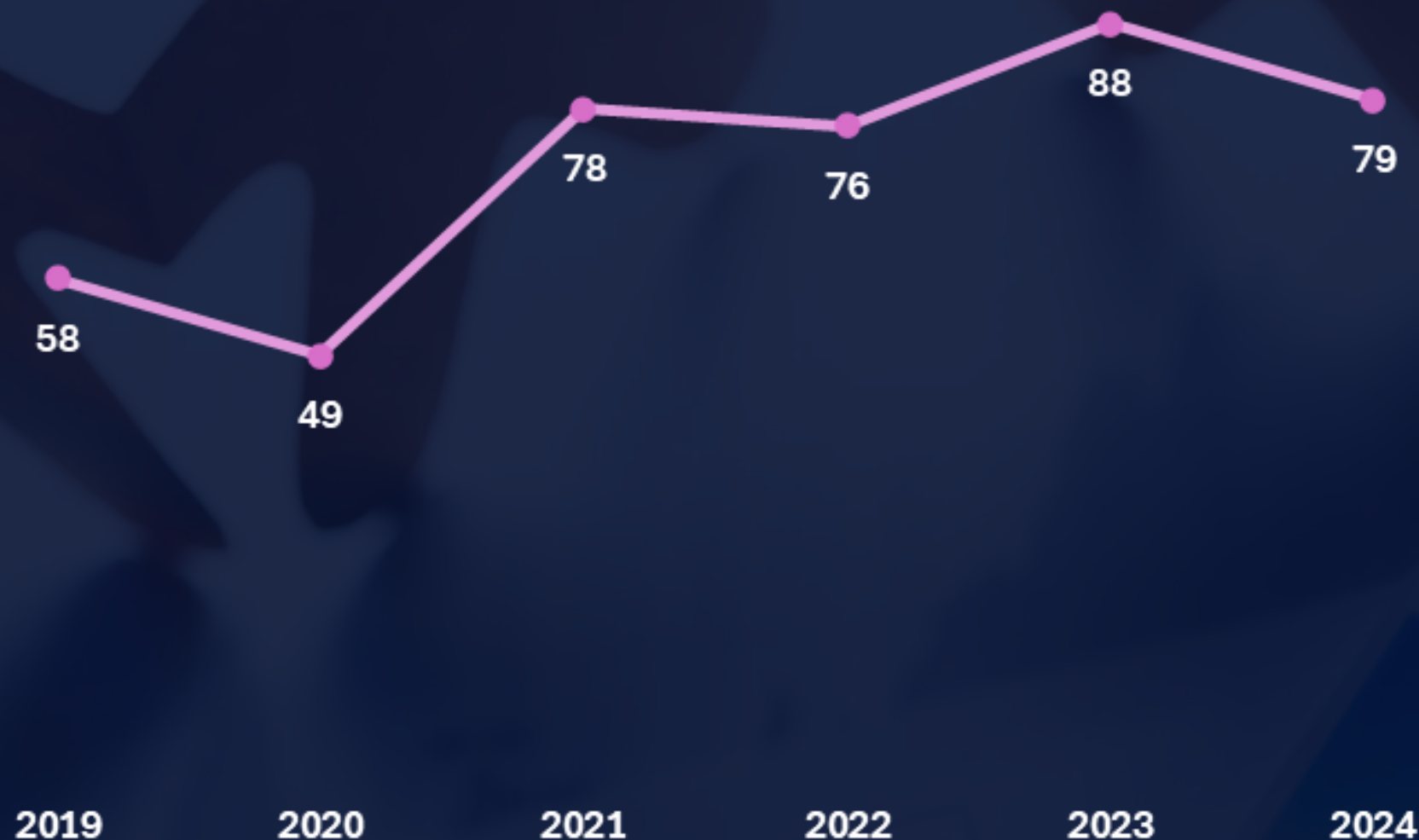
Pontos a melhorar

Reprovação Escolar no Ensino Médio

- A taxa de reprovação do ensino médio em Três Barras apresentou oscilações entre 2019 e 2024, mas sempre com taxa acima da média nacional
- Apesar da redução registrada em 2024, o município ainda está com valor o dobro da média brasileira

Três Barras

Mortalidade por doenças Crônicas Não Transmissíveis



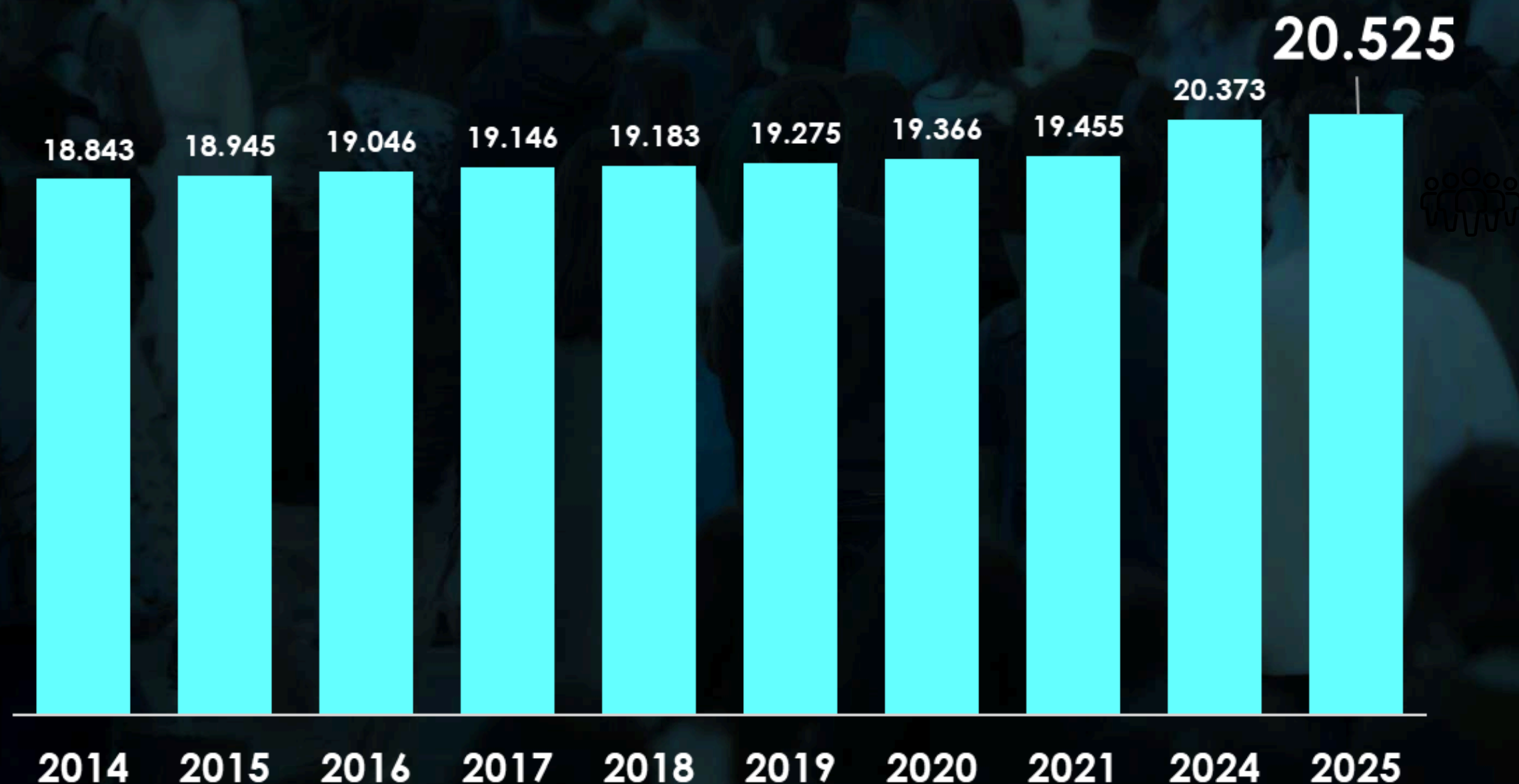
Pontos a melhorar

- Mortalidade por Doenças Crônicas Não Transmissíveis

- A mortalidade por Doenças Crônicas Não Transmissíveis (DCNT) em Três Barras manteve-se elevada no período de 2019 a 2024, variando entre 49 e 88 óbitos anuais
- Segundo o Ministério da Saúde, esse indicador considera as mortes cujas causas básicas pertencem aos grupos II, IV, IX e X da CID-10.

Três Barras

Crescimento populacional



Na última década, Três Barras cresceu 8% sua população, valor acima da Regional do Planalto Norte, com crescimento médio de 3%

De 2017 a 2022, Três Barras recebeu pelo menos 352 imigrantes de outros estados, principalmente oriundos do Paraná (73%)

Três Barras

Pirâmide etária

Homens
49,9%


Média catarinense 49%

Mulheres
50,2%

Média catarinense 51%

O município de Três Barras possui uma parcela maior que a média catarinense de pessoas jovens dentre 0 e 24 anos, 39% ante média estadual de 33%. Além disso, possui uma parcela menor de população idosa do que a média catarinense

100 anos ou mais
95 a 99 anos
90 a 94 anos
85 a 89 anos
80 a 84 anos
75 a 79 anos
70 a 74 anos
65 a 69 anos
60 a 64 anos
55 a 59 anos
50 a 54 anos
45 a 49 anos
40 a 44 anos
35 a 39 anos
30 a 34 anos
25 a 29 anos
20 a 24 anos
15 a 19 anos
10 a 14 anos
5 a 9 anos
0 a 4 anos



Três Barras

Deslocamento para trabalho
Empregos formais e informais

Dos 7,5 mil trabalhadores do município:

Trabalham no município
de residência

82%

Média catarinense 89%

Moram em outro
município

18%

1,3 mil trabalhadores

Média catarinense 11%

Tempo que demora
para chegar no
trabalho

Demoram até 15
minutos

47%

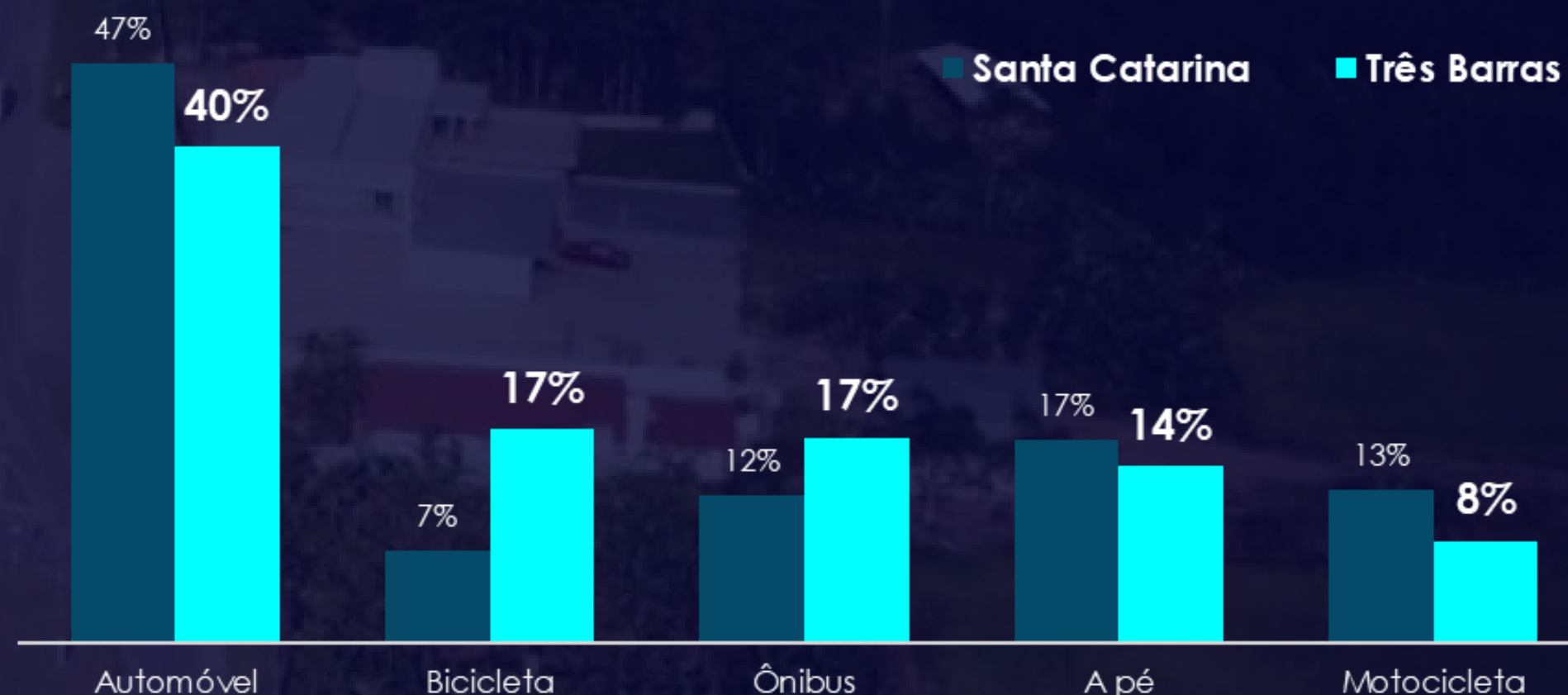
Média catarinense 50%

FACISC

Fonte: IBGE (2025) e CIE FACISC (2025)

Os novos resultados do Censo de 2022 do IBGE mostram que Três Barras possui uma porcentagem acima da média catarinense de pessoas que trabalham em Três Barras, mas moram em outro município

Meio de locomoção



Três Barras

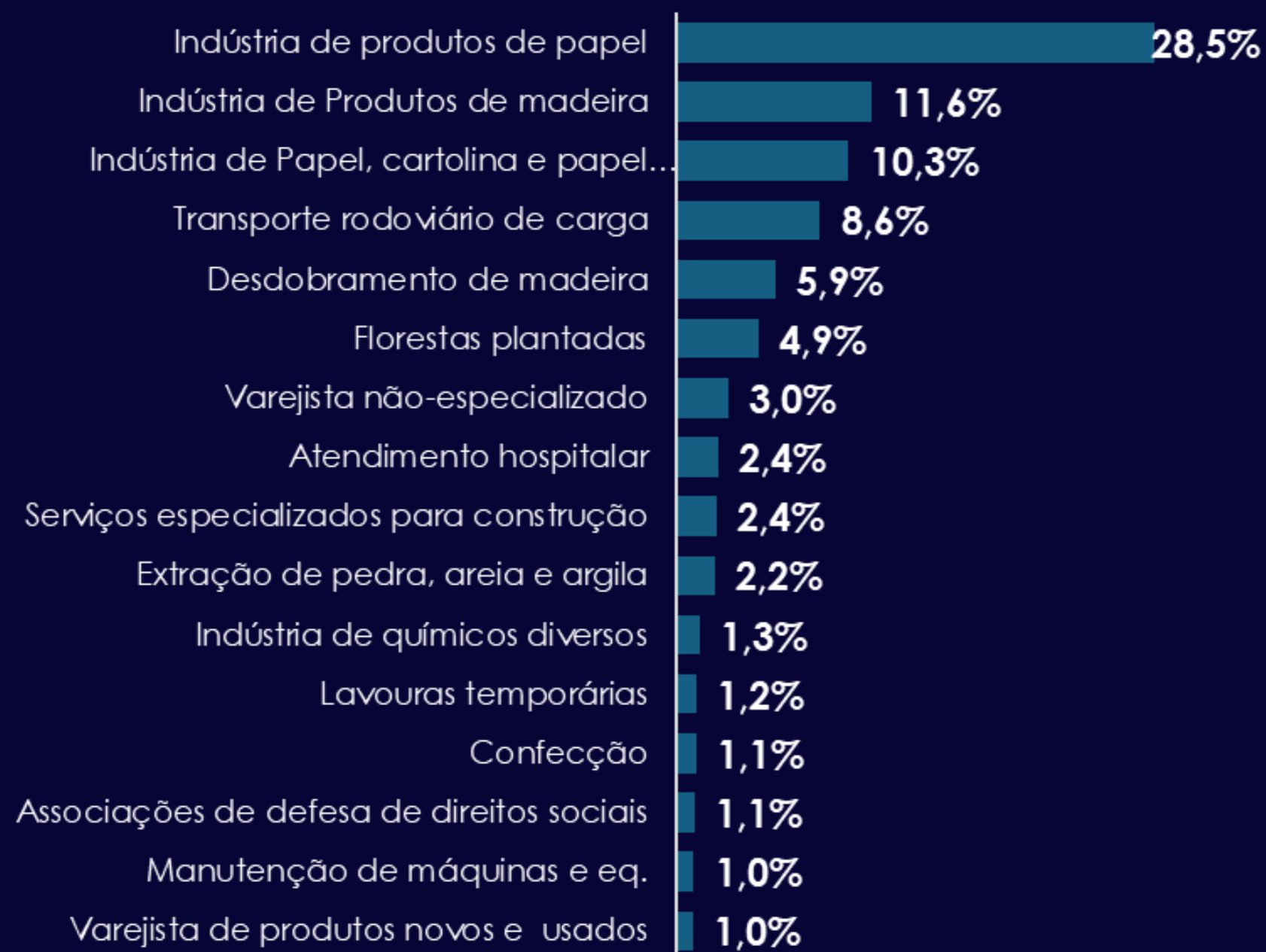
Maiores setores na economia

Os maiores setores de Três Barras são as indústrias do agronegócio e setores relacionados, principalmente a indústria de papel e de madeira

A força da indústria no município o difere de outros, que possuem maior representatividade no setor dos serviços, por exemplo

Setores que mais empregam no município

Participação nos empregos totais

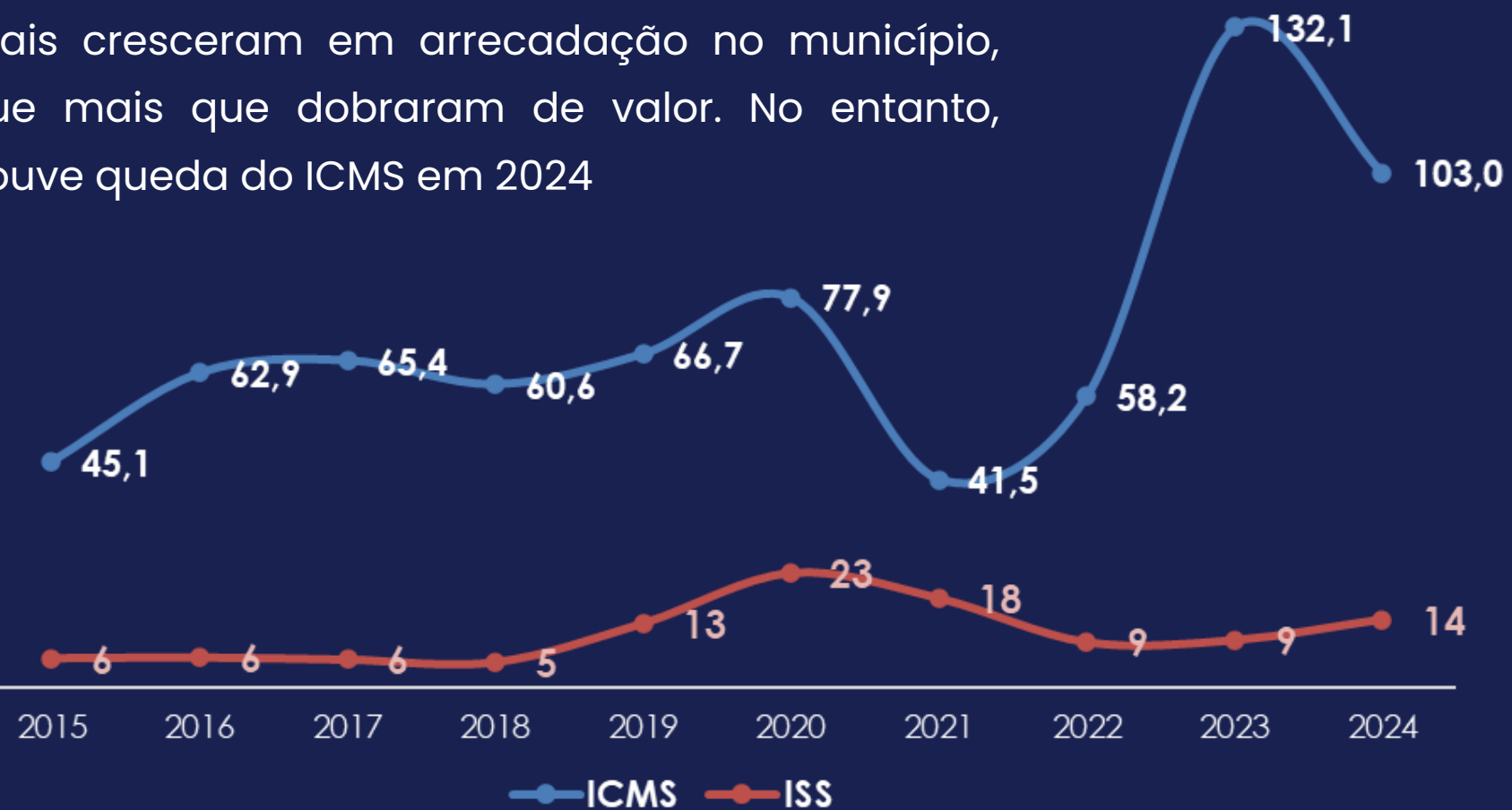


Três Barras

Arrecadação de impostos estaduais

(R\$ milhões, deflacionado pelo IPCA)

Na última década, O ICMS e o ISS foram os que mais cresceram em arrecadação no município, que mais que dobraram de valor. No entanto, houve queda do ICMS em 2024



O IPTU teve o menor crescimento (10%), enquanto que o ITBI cresceu 65%



Três Barras

Crescimento do PIB nos últimos anos

(R\$ bilhões, deflacionado pelo índice de preços do IBGE)



A economia de Três Barras teve uma recuperação expressiva dos efeitos adversos da Covid-19, onde estima-se que seu PIB já tenha atingindo o nível pré-pandemia

Apesar da desaceleração em 2024, causada sobretudo pela redução das exportações de produtos de papel, em 2025 há uma recuperação do setor e crescimento nas vendas



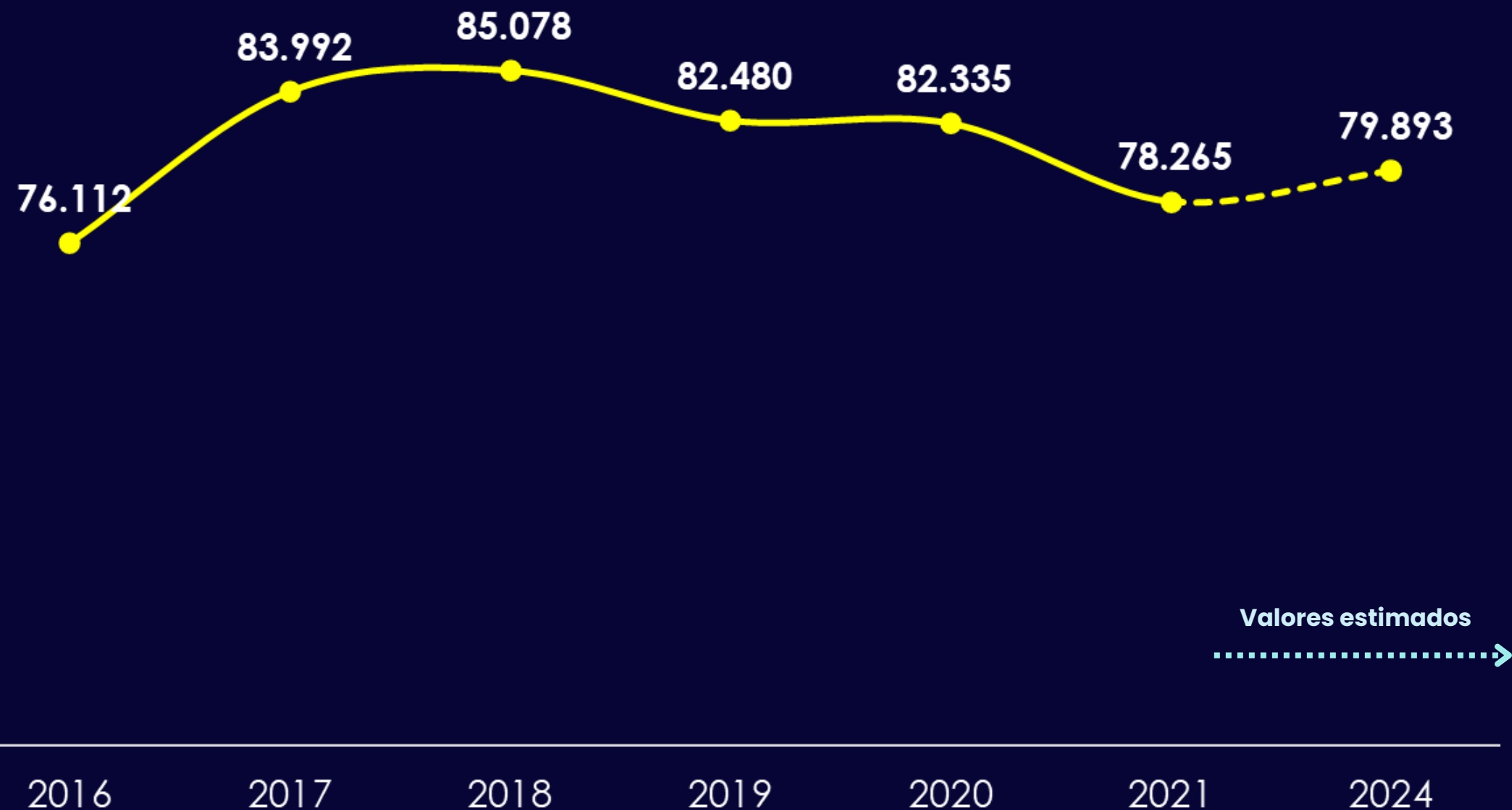
Fonte: IBGE (2025) e CIE FACISC (2025)

Obs.: Último dado disponível pelo órgão oficial em 2021 e estimativas de 2022, 2023 e 2024 com base no crescimento do emprego formal, sujeita à alterações

Três Barras

Crescimento do PIB per capita nos últimos anos

(R\$ por habitante, deflacionado pelo índice de preços do IBGE)

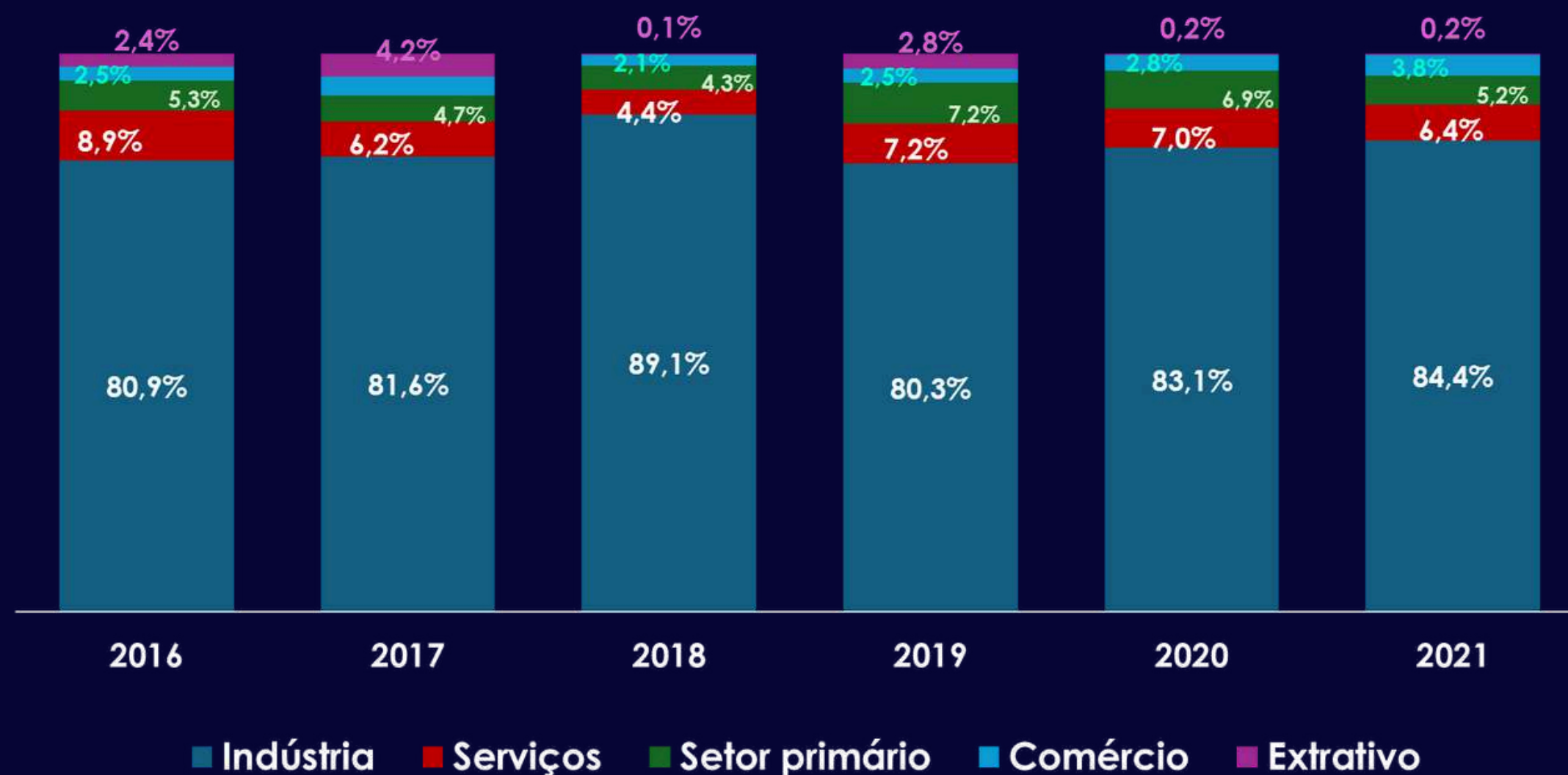


Estima-se que seu PIB per capita também cresceu entre 2021 e 2024

No entanto, está em nível menor do que o registrado nos anos anteriores à pandemia

Três Barras

Participação no Valor Adicionado Fiscal

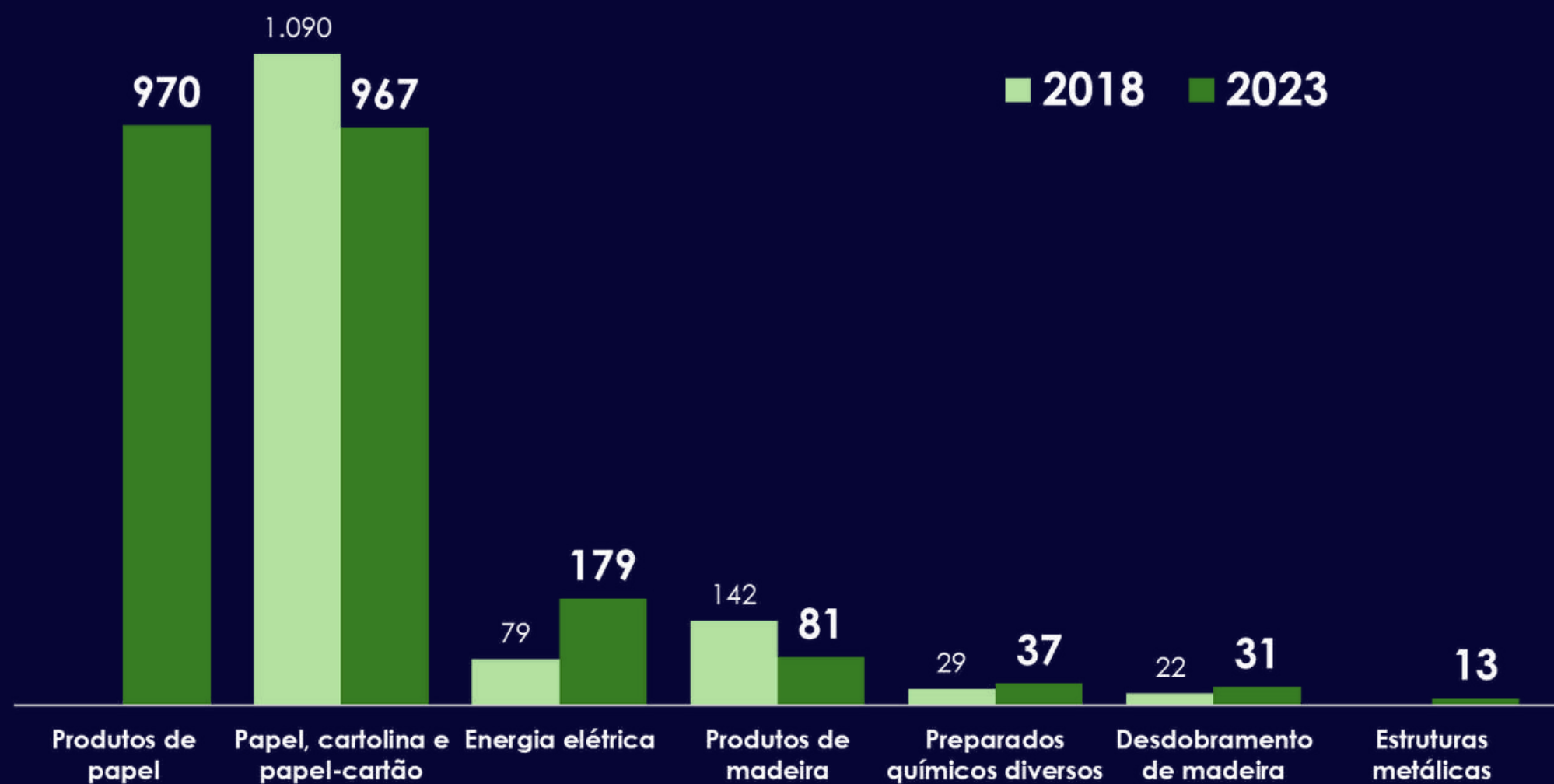


- Em termos de geração de valor adicionado, a indústria é o mais representativo na economia de Três Barras, com mais de 80% de representatividade
- Em seguida, estão os serviços, que caíram sua participação nos últimos anos
- O VAF permite analisar quais setores mais agregam valor aos seus produtos e serviços, ou seja, quais possuem mais lucros diante de seus custos de produção, que está relacionado também com a rentabilidade do negócio

Três Barras

Valor Adicionado Fiscal da Indústria

(R\$ milhões, deflacionado pelo IPCA)



Quem mais cresceu nos últimos 5 anos?

- Produtos de papel
- Energia elétrica
- Estruturas metálicas
- Químicos inorgânicos

Quem menos cresceu nos últimos 5 anos?

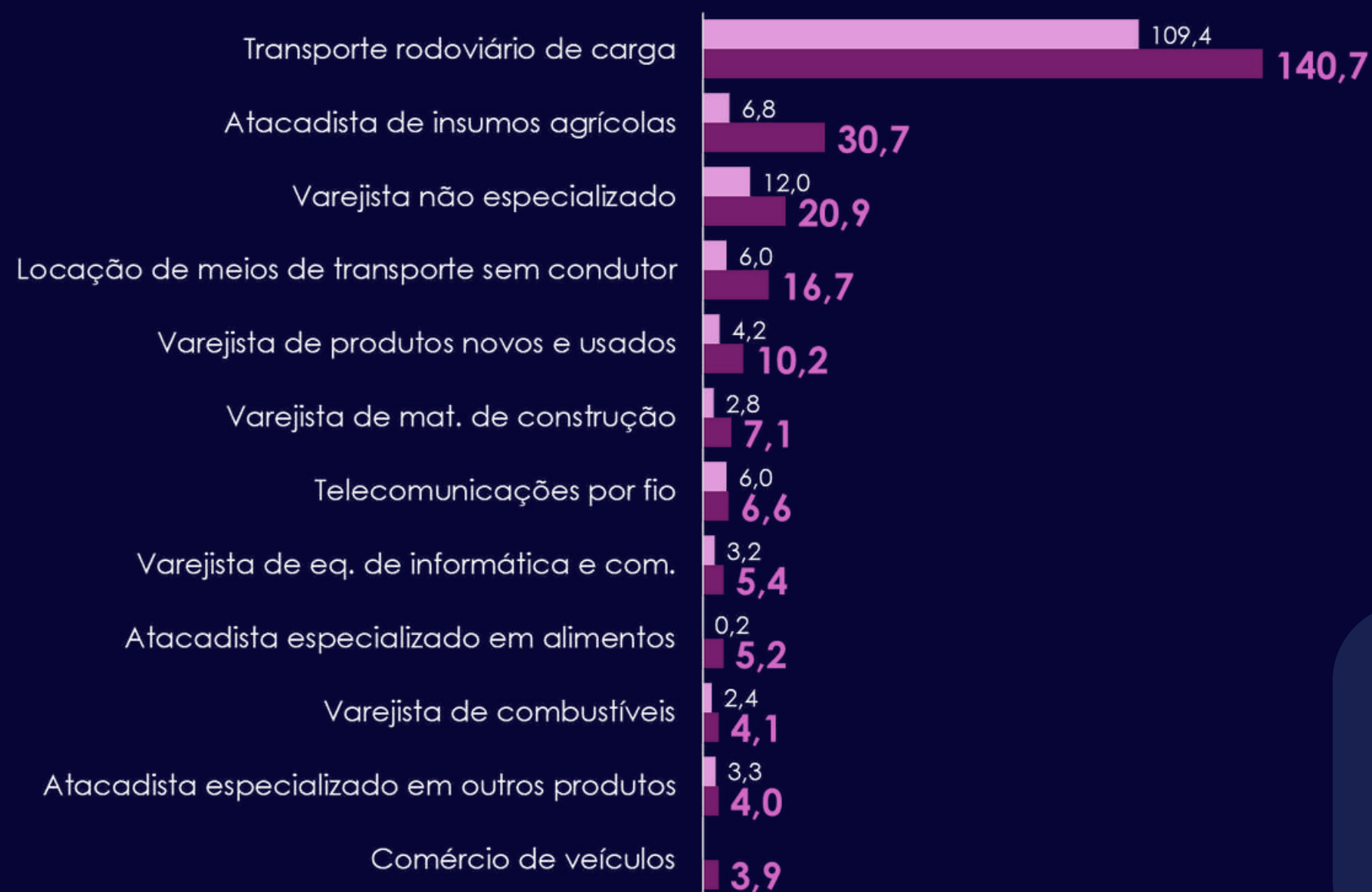
- Produtos de madeira
- Papel, cartolina e papel cartão

Em termos de geração de valor adicionado, o setor de produtos de papel se tornou o mais representativo nos últimos anos em Três Barras, enquanto que outros caíram seu valor adicionado, como o setor de madeira. Esses setores são compostos, em sua maioria, por empresas de maior porte

Três Barras

Valor Adicionado Fiscal dos Serviços e Comércio

R\$ milhões – 2023, deflacionado pelo IPCA



- Os setores relacionados ao escoamento da produção e atacadista de insumos são os que mais geram valor adicionado na economia
- O transporte rodoviário é líder na geração de valor adicionado, composto majoritariamente por empresas de menor porte

Quem mais cresceu nos últimos 5 anos?

- Comércio de veículos
- Atacadista de mat. de construção
- Atacado de alimentos
- Atacado de insumos agrícolas
- Locação de transportes
- Armazenagem

Quem mais caiu nos últimos 5 anos?

- Transporte aquaviário
- Organização de transporte de carga
- Transporte marítimo cabotagem e longo curso

Três Barras

Produção na agricultura (R\$ milhões)



Valor da produção na agricultura

R\$ 74,5 milhões
2024

- A agricultura é o terceiro setor que mais gera valor adicionado na economia de Três Barras. Em 2024, devido às condições climáticas adversas, houve queda na produção de culturas tradicionais como a soja
- No entanto, o município cresceu expressivamente a produção de batatas, subindo várias colocações estaduais



8ª maior produção estadual

Batata

4% da produção estadual
Subiu 9 posições ante 2023



Fonte: IBGE (2025) e CIE FACISC (2025)

Valores deflacionados a preços de 2024

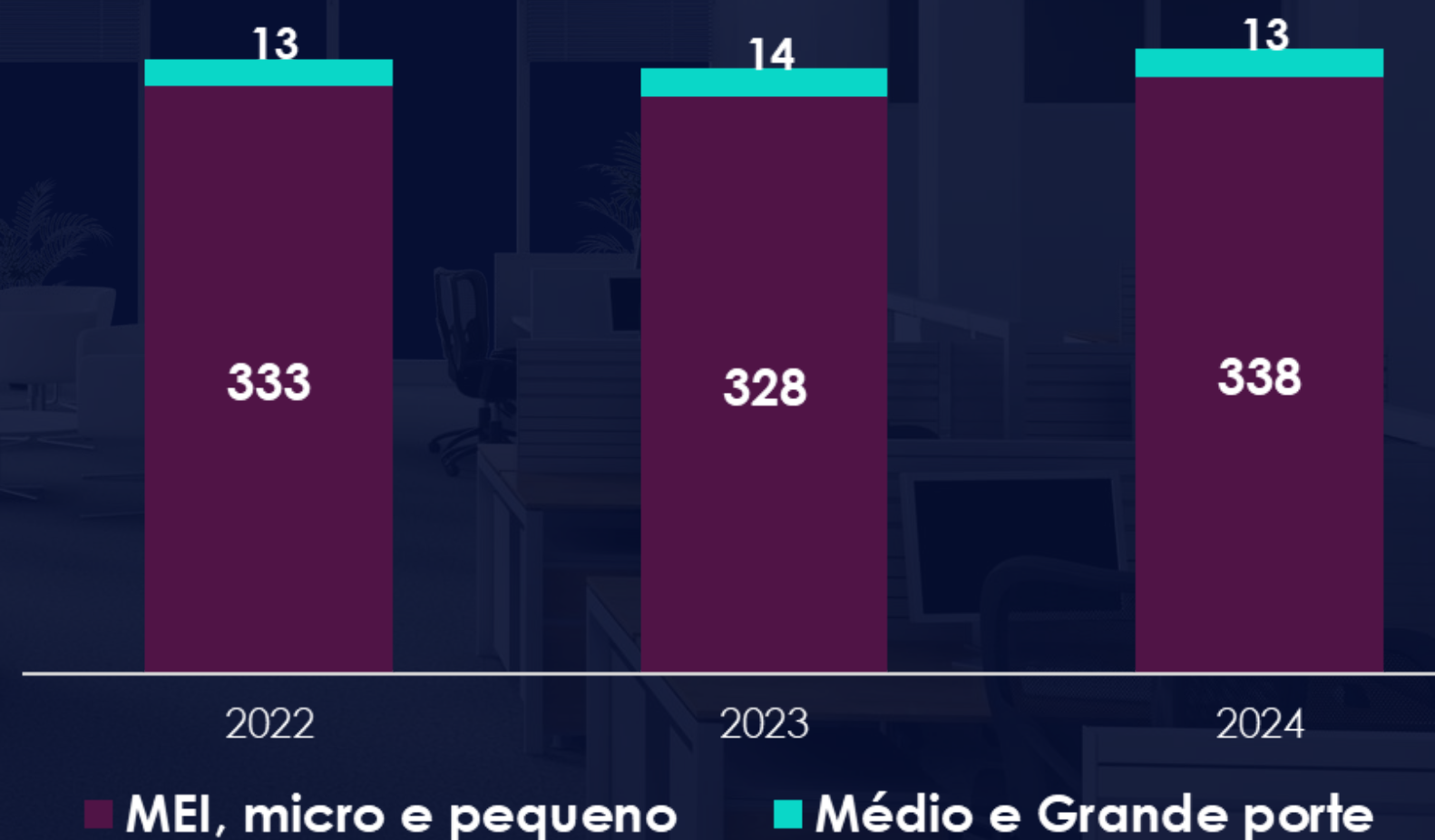
Três Barras

Estoque de empresas privadas por porte da empresa

Nos últimos dois anos, Três Barras cresceu 1,4% sua quantidade de estabelecimentos, crescimento próximo ao da média do Planalto Norte

Empresas de médio e grande porte por quantidade de funcionários

- As empresas de médio e grande porte são da indústria de madeira laminada, desdobramento de madeira, produtos de papel e extração de florestas plantadas
- No setor de serviços, empresas de maior porte são hospitais, supermercados e transporte rodoviário de carga



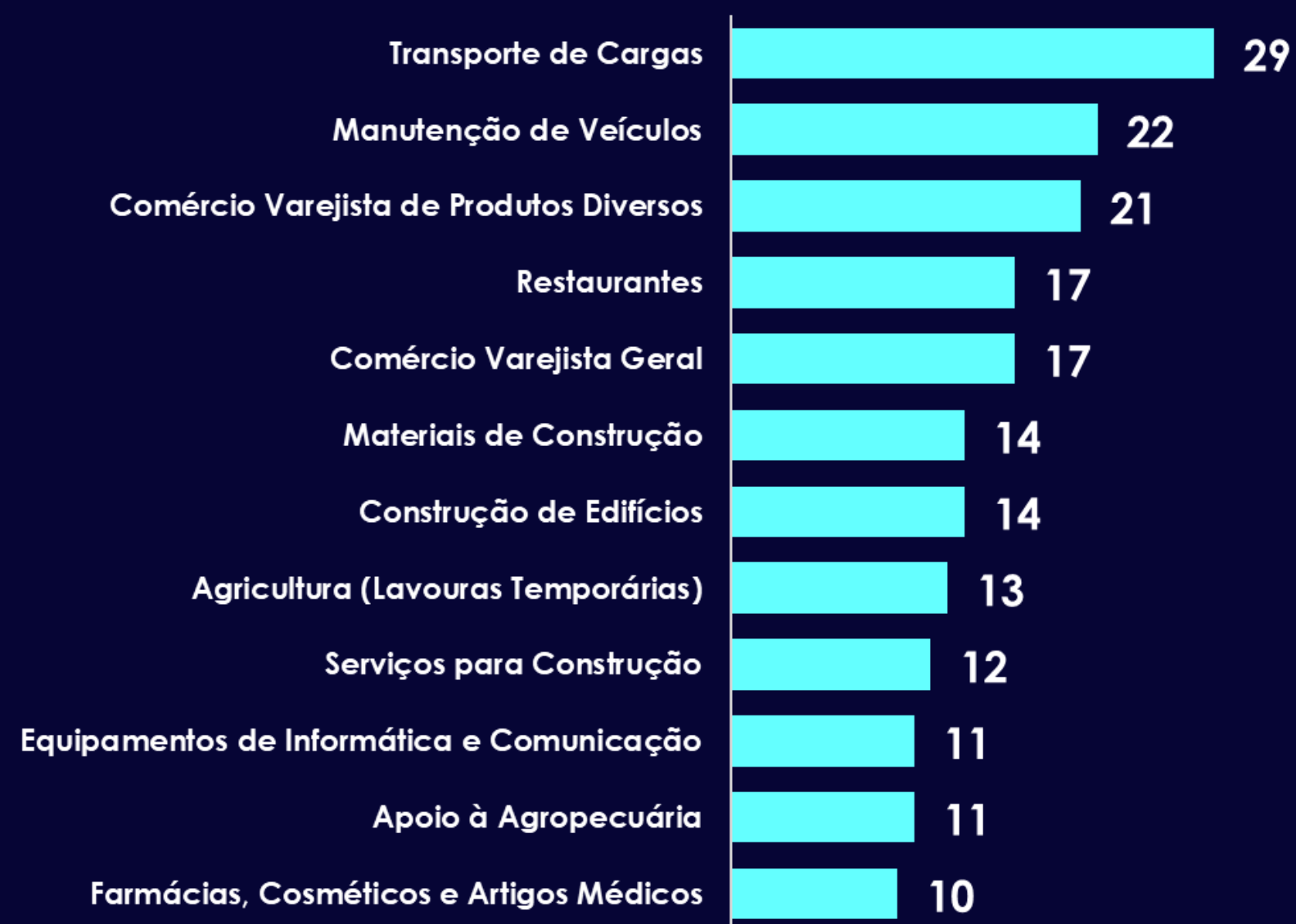
Classificação de porte segundo a quantidade de empregados por estabelecimento, utilizada pelo SEBRAE

Obs.: Os dados de "empresas" se referem à quantidade de estabelecimentos da RAIS, de fonte mais confiável do mercado de trabalho para **analisar a estrutura da economia**, ou seja, instalações fisicamente existentes. São diferentes dos dados da Receita Federal por CNPJ, onde podem ser contabilizados vários CNPJs de uma mesma empresa, e, com isso, superestimar os dados

Três Barras

Empresas de menor porte

Ranking da quantidade privada de Micro, pequenas empresas e MEIs – 2024



- As maiores quantidades de empresas de menor porte são do setor de serviços, desde o escoamento da produção (que é destaque em crescimento), até serviços ligados às famílias
- Destaque também para o setor da construção e setores relacionados



Quem mais cresceu em quantidade nos últimos 2 anos?

- Construção de Edifícios
- Restaurantes
- Transporte rodoviário de carga

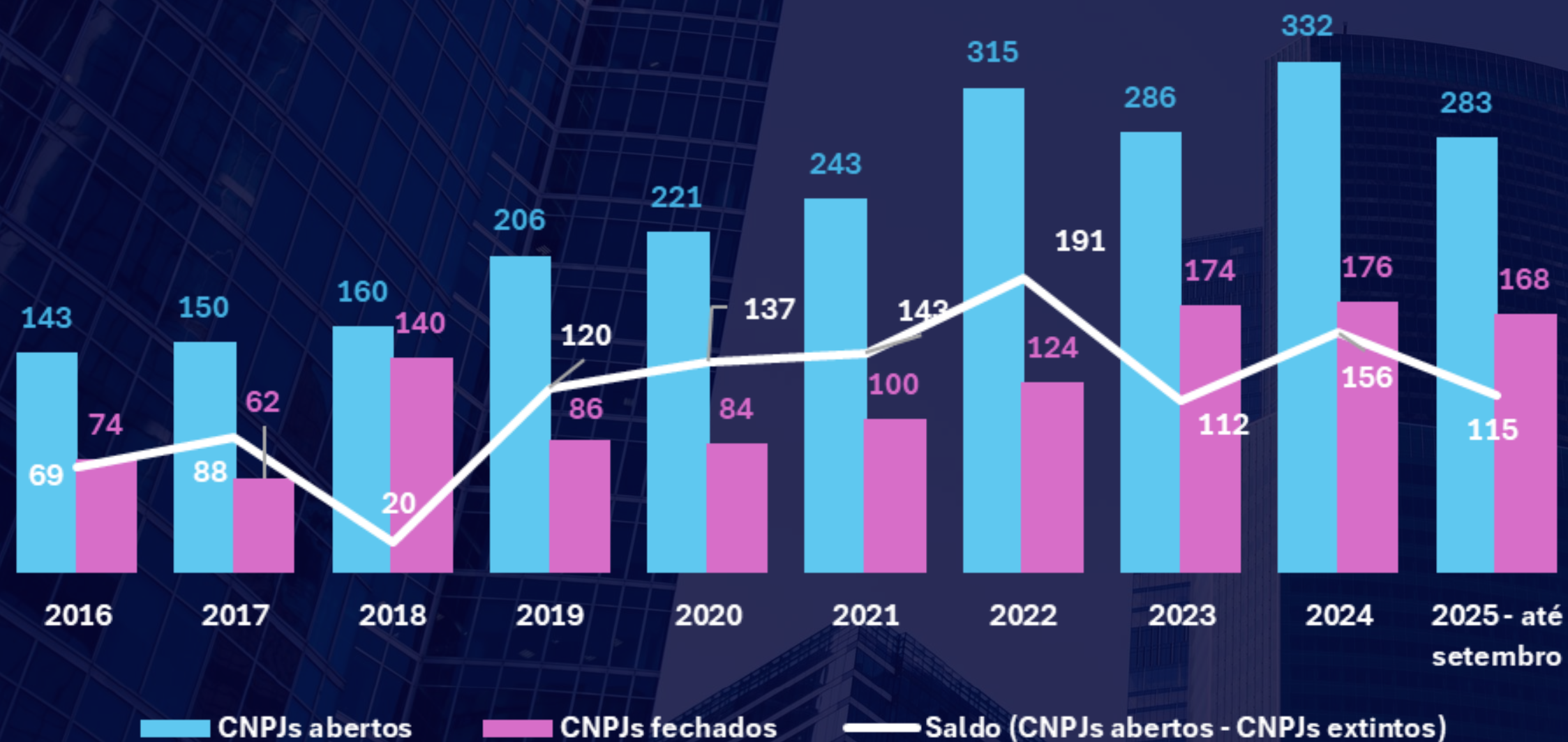


Quem mais caiu em quantidade nos últimos 2 anos?

- Varejo de produtos novos e usados
- Produção Florestal – Florestas Plantadas

Três Barras

Fluxo de novas empresas – registros de CNPJs



- O movimento de abertura de empresas em Três Barras cresceu de nível no período pós-pandemia. Em 2024, o município registrou o maior número de CNPJs abertos da série histórica
- Em 2025, até o mês de setembro, já foram abertas 283 empresas, número que se aproxima do total do ano anterior
- Além disso, o saldo líquido de novos negócios (diferença entre aberturas e fechamentos) vem crescendo desde 2019, o que indica que o crescimento de novos negócios está sendo maior do que o crescimento de CNPJs extintos. Essa variável é importante para analisar a taxa de sobrevivência das empresas na região

Três Barras

Tempo médio para abrir um novo CNPJ

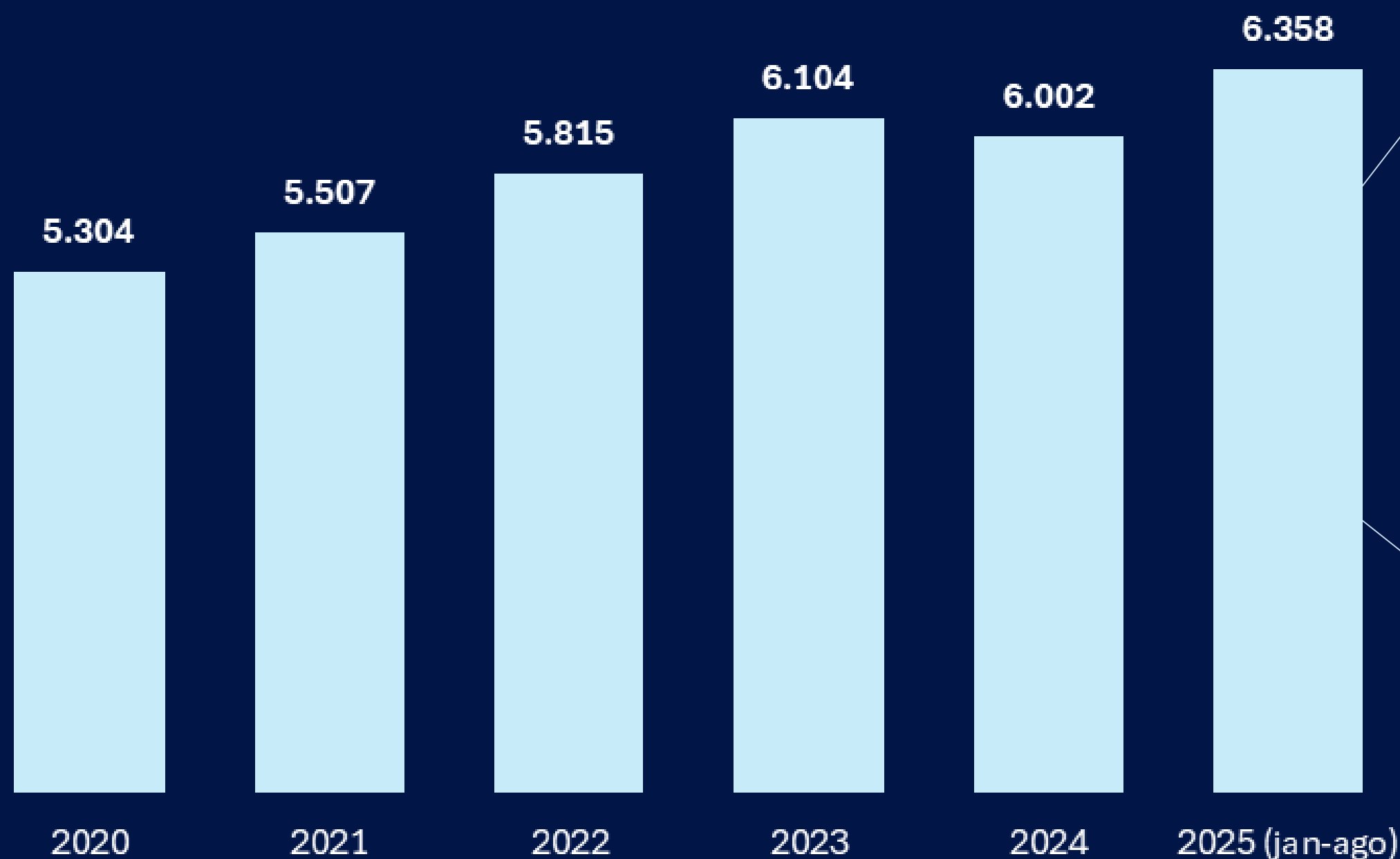


Após cinco anos de redução contínua no tempo médio para abertura de empresas, Três Barras alcançou em 2024 um dos menores prazos da série histórica, bem abaixo da média catarinense. Em 2025, porém, o tempo voltou a aumentar e a ficar acima da média catarinense

Três Barras

Quantidade de carteiras assinadas

Entre 2020 a 2025, o município cresceu 20% seus empregados com carteira assinada, valor próximo ao crescimento da média catarinense (24%)



Empregados formais em agosto de 2025




1º Indústria
3.999



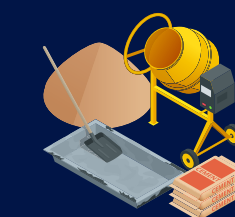
2º Serviços
1.212



3º Comércio
511



4º Agropecuária
424



5º Construção
212

O setor que mais emprega na economia de Três Barras é a indústria, responsável por 63% das carteiras assinadas. Destaque também para a representatividade da agropecuária, mesmo sendo característica de alta informalidade

Três Barras

Saldo de empregos formais - 2024



Saldo de vagas total em 2024

-102

Saldo de empregos = admissões - demissões

Em 2024, Três Barras encerrou o ano com saldo negativo de 102 empregos formais, impulsionado pelo fechamento de vagas no setor da construção, especificamente nas obras de alvenaria

Em contrapartida, houve crescimento na empregabilidade de setores como a indústria e os serviços, além da manutenção do saldo de vagas no comércio

Três Barras

Destques na geração de empregos em 2024

- Em 2024, as indústrias mais representativas no município foram destaque na geração de empregos, como os produtos de papel e de madeira
- Destaque também para outros setores ligados às etapas finais da construção. Apesar do grande fechamento de vagas nas obras de alvenaria, houve crescimento em outros tipos de serviços especializados para construção
- Nos serviços, destaque para atividades que prestam serviços às empresas



Fonte: MTE (2025) e CIE FACISC (2025)

Destques positivos



Produtos de papel de uso doméstico e higiênico



Madeira laminada



Produtos de panificação



Produtos de vidro e artefatos de concreto



Transporte rodoviário de carga



Serviços administrativos



Serviços de engenharia



Atendimento hospitalar



Serviços especializados para construção

Destques negativos



Obras de alvenaria



Manutenção de máq. e eq.



Varejo de mat. de construção



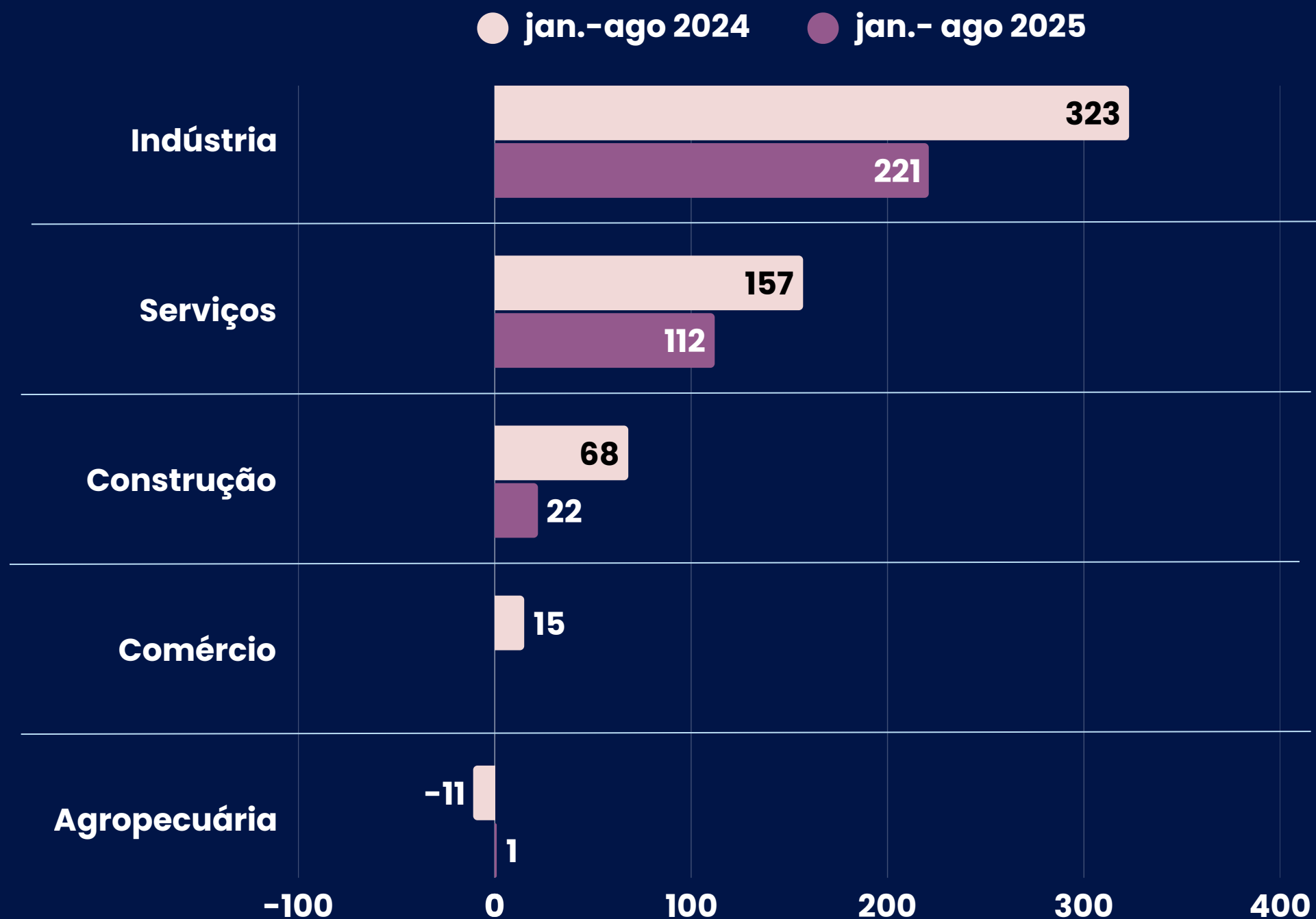
Alojamento e alimentação



Construção de edifícios

Três Barras

Saldo de empregos formais – 2025



Saldo de vagas na economia

jan. a agosto 2025

356

Saldo de empregos = admissões - demissões

Até agosto de 2025, Três Barras registrou saldo positivo de 356 empregos formais, resultado 65% inferior ao mesmo período do ano passado, mostrando uma desaceleração na empregabilidade, assim como ocorre na média estadual

Essa desaceleração vem ocorrendo em praticamente todos os setores, mas em níveis diferentes: em menor nível no setor de serviços, e em maior magnitude no setor do comércio

Três Barras

Principais destaques no emprego – 2025

Indústria

- Desaceleração vem sendo incentivada principalmente pelo setor madeireiro e pela queda no setor de confecção
- Em contrapartida, há crescimento expressivo no setor de produtos de papel, incentivado pelas exportações. Crescimento também nos produtos de metal e nos produtos de vidro

Comércio

- Queda principalmente vista no varejo, sobretudo de fármacos e artigos de perfumaria/cosméticos, peças de veículos e varejo não especializado

Construção

- Queda no setor de construção de edifícios, mas crescimento nas obras de infraestrutura

Serviços

- Queda nos serviços de engenharia, desaceleração nos serviços públicos
- Crescimento nos serviços de transporte de passageiros e de alojamento e alimentação

Três Barras

Comércio exterior por domicílio fiscal

A balança comercial por domicílio fiscal de Três Barras é historicamente superavitária, as exportações sempre foram maiores que importações

Nos últimos dois anos, as importações fiscais vem caindo no município

Esse mesmo movimento ocorre nas exportações, influenciado pela queda das vendas de papel para América Latina, resultado da desaceleração econômica na região. No entanto, 2025 vem mostrando uma recuperação das vendas no setor e um crescimento do comércio exterior

Evolução do comércio exterior
(US\$ milhões), por domicílio fiscal



Três Barras

Exportações por domicílio fiscal

(jan.-set. 2025)

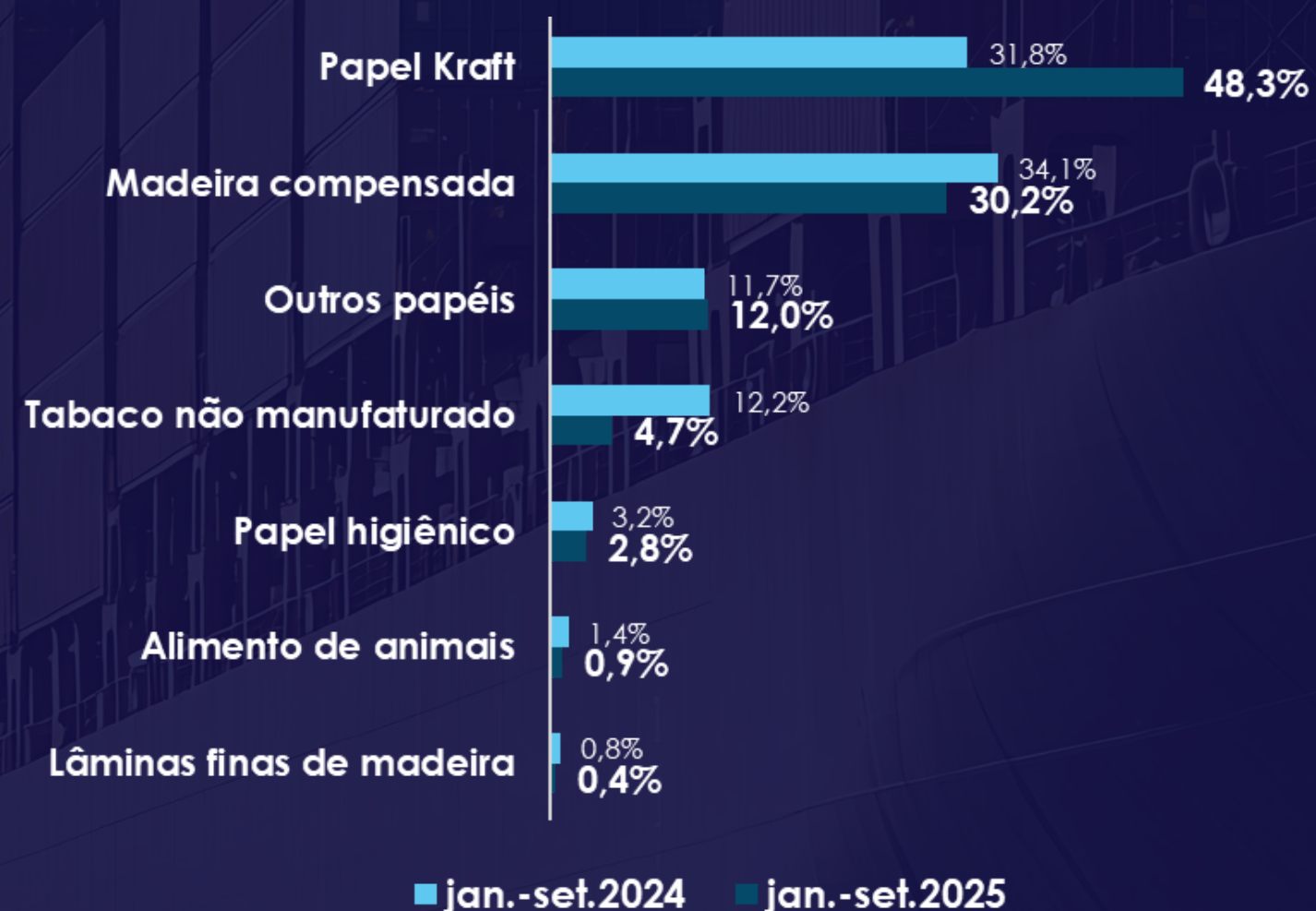
US\$ 125,6 mi

- Em 2025, as exportações fiscais de Três Barras **cresceram 18%** em relação ao mesmo período do ano passado, impulsionado principalmente pela recuperação das vendas de produtos de papel para a América Latina, como Equador, Paraguai, Chile e Argentina
- Em contrapartida, queda de emissões de exportação de tabaco não manufaturado, de alimentos para animais e de lâminas de madeira. Entre agosto e setembro, queda nas exportações fiscais não só para os EUA, como também para outros países, como México, Alemanha e Reino Unido








Fonte: MTE (2025) e CIE FACISC (2025)

Principais produtos – Participação no valor total



Principais parceiros e principal produto comprado

País	Porcentagem	Principal produto comprado
 Argentina	22%	Papel kraft
 EUA	19%	Madeira
 Chile	12%	Papel kraft
 Paraguai	9%	Papel kraft
 Equador	7%	Papel

Três Barras

Importações por domicílio fiscal

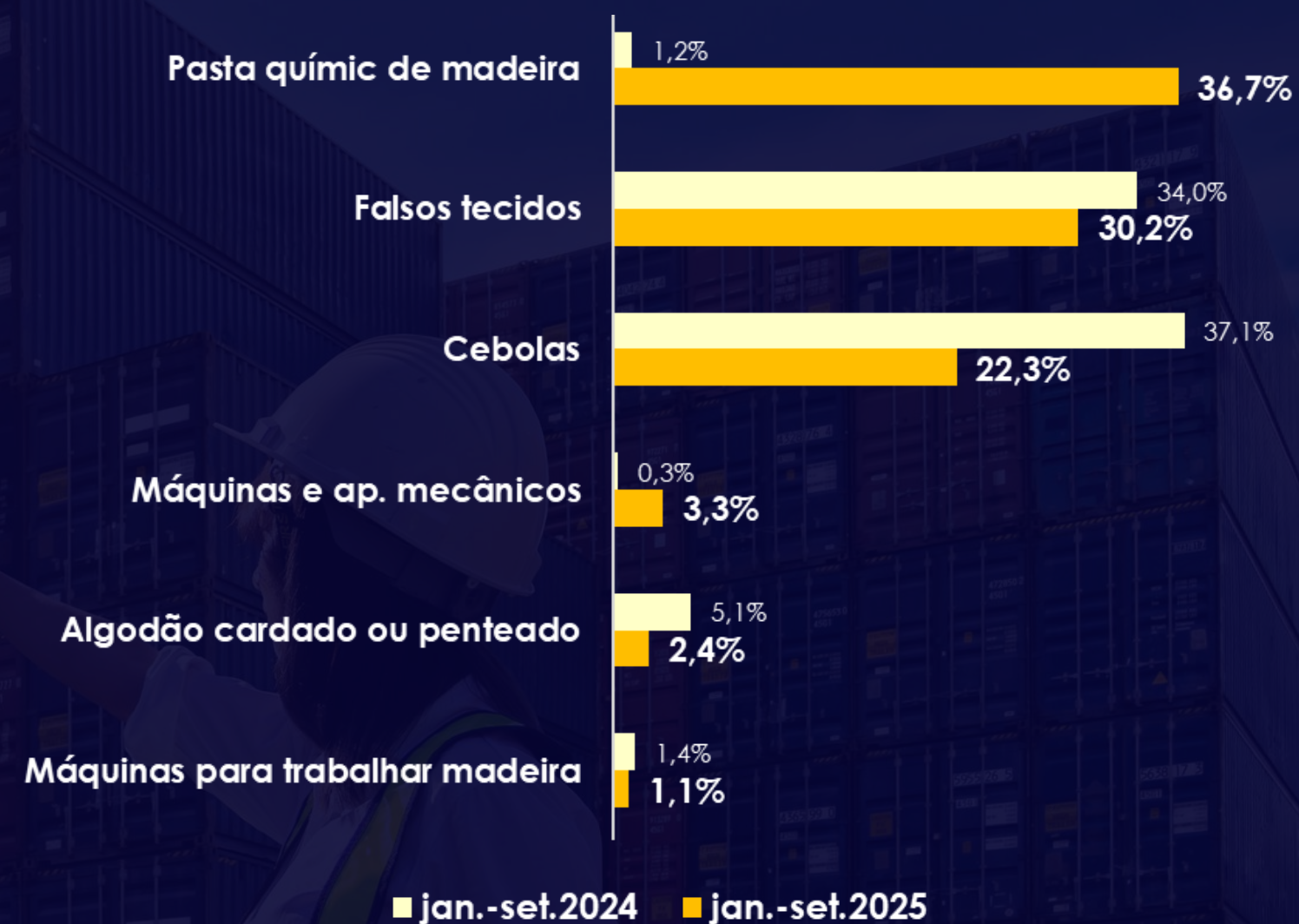
(jan.-set. 2025)

US\$ 11,1 mi

Em 2025, as importações fiscais no município **mais que dobraram de valor**, principalmente pelo crescimento da compra de insumos do setor de papel, oriundos do Uruguai

Houve também crescimento nas compras de máquinas mecânicas, da China

Principais produtos – Participação no valor total



Principais parceiros e principal produto comprado

	Uruguai	37%	Pasta de madeira
	Argentina	22%	Cebolas
	Paraguai	19%	Falsos tecidos
	Israel	9%	Falsos tecidos

Três Barras

Oportunidades

- População cresceu mais que a média do Planalto Norte
- PIB per capita acima das médias catarinense e brasileira
- Crescimento do PIB no período pós pandemia
- Crescimento de novos negócios na economia e da empregabilidade formal
- Crescimento expressivo do setor de produtos de papel, devido ao crescimento do comércio exterior com a América Latina
- Isso fez crescer também vários comércios atacadistas de insumos e serviços de armazenagem e transporte de cargas
- Recuperação e crescimento das exportações em 2025 de produtos de papel, o que incentivou também o crescimento das importações de insumos



Desafios

- Percentual acima da média catarinense de pessoas que trabalham no município, mas moram em outras regiões. Se mais pessoas moram no município, isso incentiva o consumo por bens e serviços
- Apesar do crescimento do PIB per capita, está em seu menor valor dos últimos anos
- Redução do tempo médio para abrir empresa em 2024, mas aumento em 2025
- Queda do ICMS em 2024
- Indústria de madeira vem registrando queda nas exportações não só devido ao tarifaço, mas também para outros parceiros

FACISCO

