

FACISCI 

Cenário econômico

**Bela Vista do Toldo**

# Bela Vista do Toldo

## Principais variáveis econômicas




**Economia (PIB)**  
**R\$ 192,3 milhões**  
2024  
(valor estimado)  
1,1% do PIB da Regional



**Arrecadação**  
**R\$ 1,3 milhão**  
em ICMS  
2024  
0,1% da arrecadação da Regional



**Estabelecimentos**  
**92** Empresas privadas  
2024  
1% dos estabelecimentos da Regional  
**306** CNPJs



**População**  
**5.939**  
2025  
1,5% da população da Regional



**PIB per capita**  
**R\$ 32.322** por habitante  
2024  
ABAIXO da média nacional (R\$ 55,3 mil) e  
ABAIXO da catarinense (R\$ 61,3 mil)



**Empregos**  
**292** Empregados formais com carteira assinada  
Agosto 2025  
0,3% das carteiras assinadas na Regional

# Bela Vista do Toldo

## Índice de Progresso Social



### Ranking estadual

**265ª** colocação de 295 municípios



### Ranking nacional

**3.612ª** dos 5.570 municípios brasileiros



### Pontos em destaque

- Cobertura Vacinal (Poliomielite)
- Baixo índice de suicídios
- Baixa mortalidade entre 15 e 50 anos
- Baixo índice taxa de congestionamento líquido de processos<sup>1</sup>

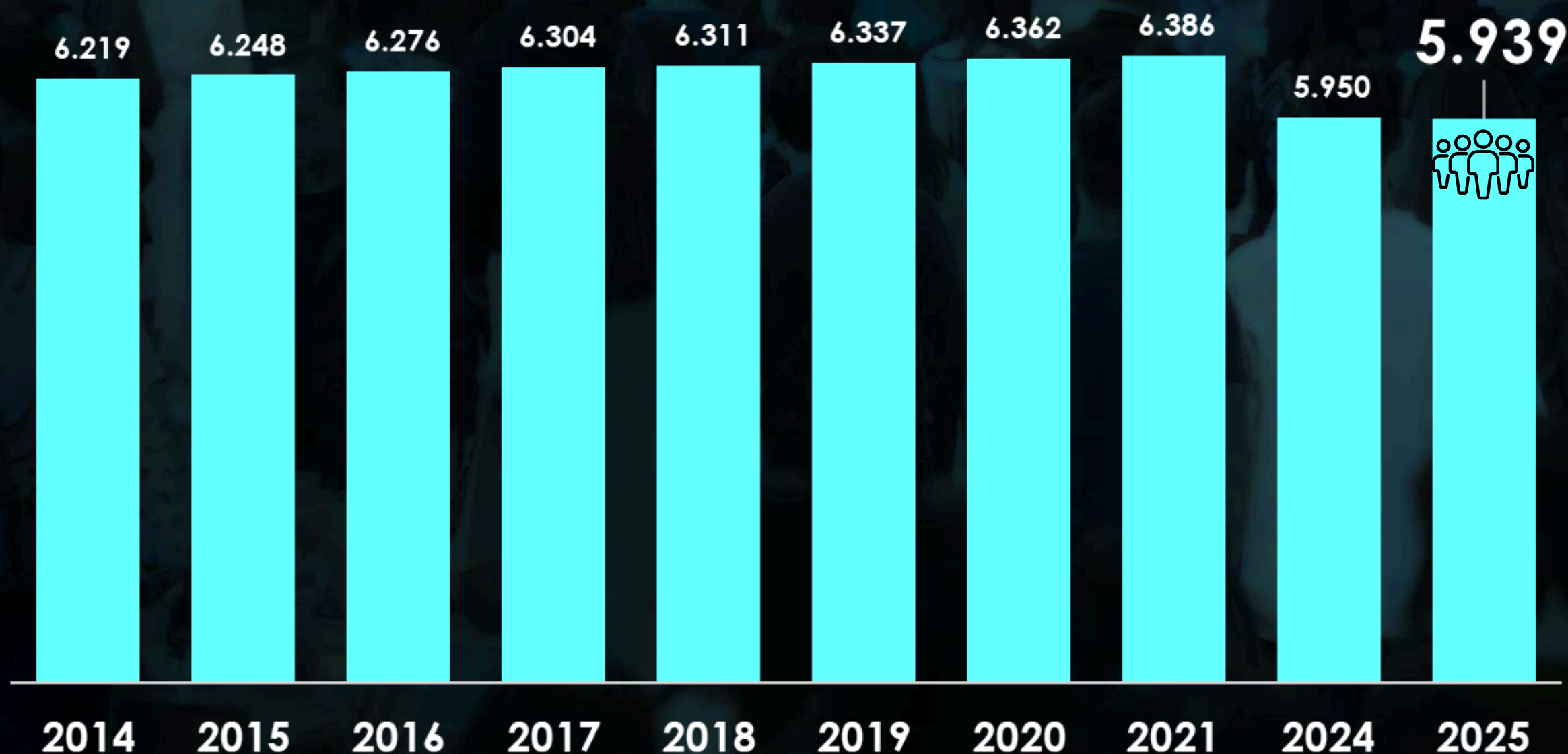


### Pontos a melhorar

- Índice de Abastecimento de Água e saneamento
- Resposta a processos familiares<sup>2</sup>
- Densidade de telefonia móvel

# Bela Vista do Toldo

## Crescimento populacional



Na última década, Bela Vista do Toldo caiu 5% sua população, enquanto que a Regional do Planalto Norte cresceu 3% sua quantidade de habitantes

Essa queda se deu principalmente no período pós pandemia

# Bela Vista do Toldo

## Pirâmide etária

**Homens**  
**51,4%**

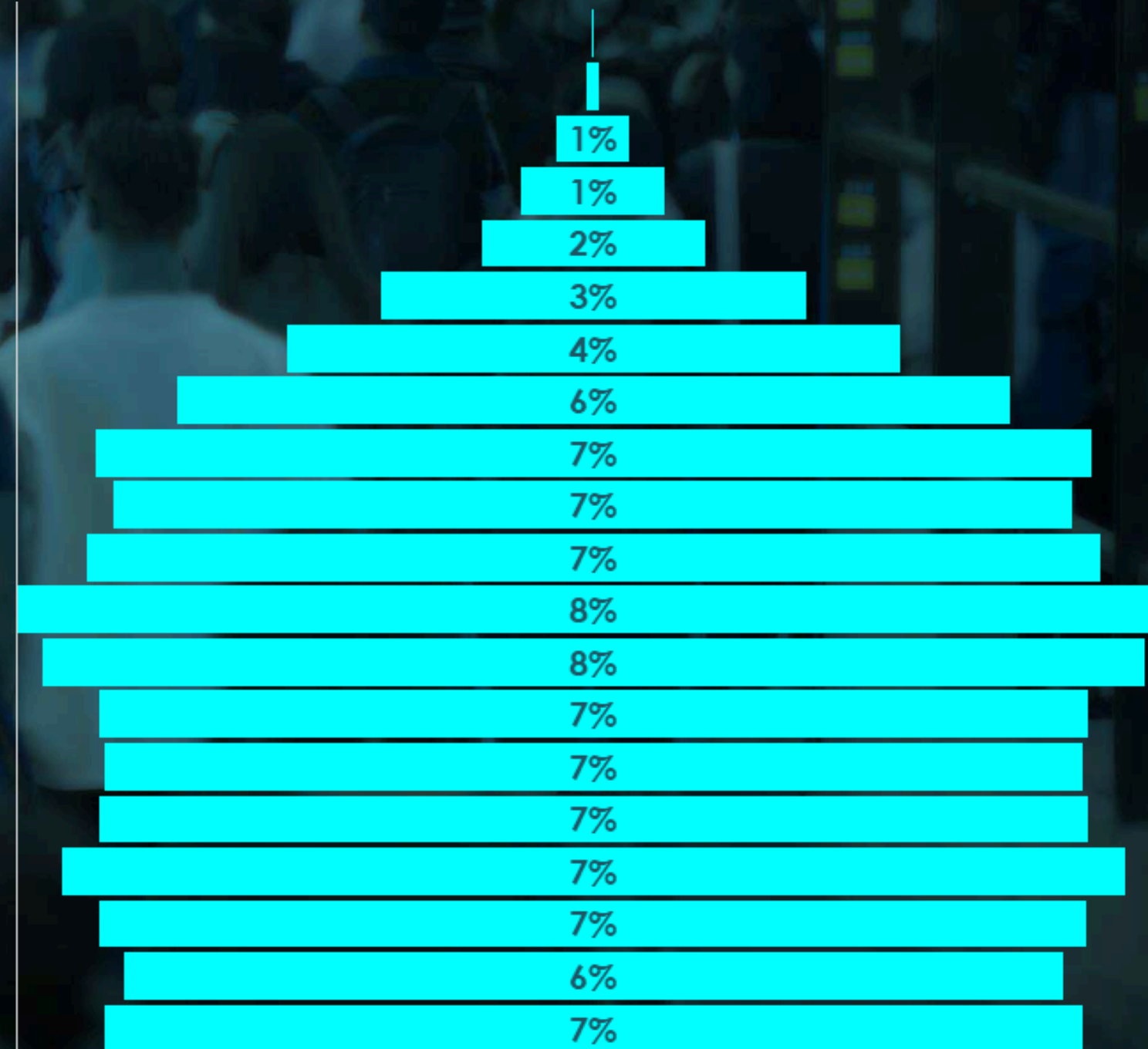
Média catarinense 49%

**Mulheres**  
**48,6%**

Média catarinense 51%

A pirâmide etária de Bela Vista do Toldo tem uma porcentagem maior de pessoas entre 45 e 74 anos que a média catarinense. O município também tem um percentual maior de crianças entre 0 e 4 anos

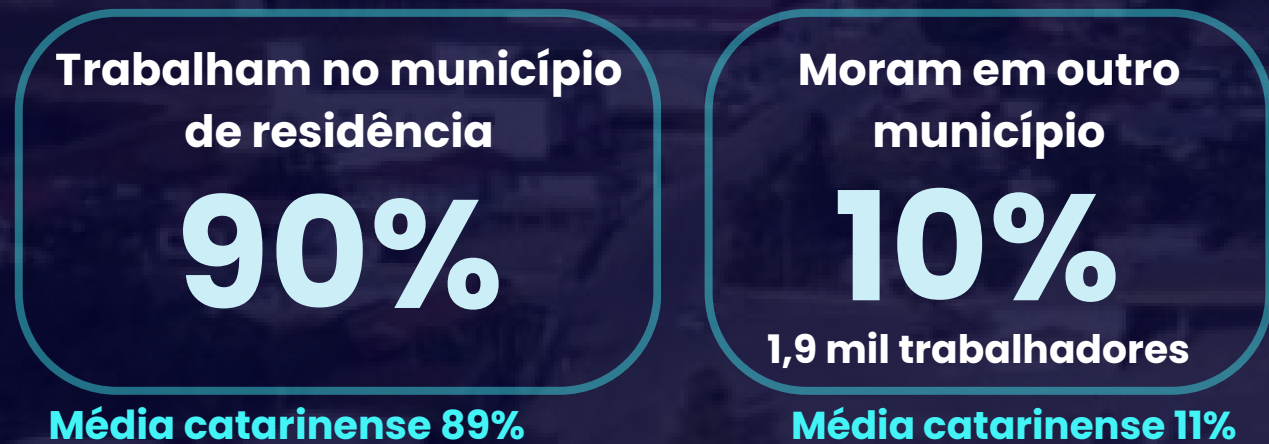
95 a 99 anos  
90 a 94 anos  
85 a 89 anos  
80 a 84 anos  
75 a 79 anos  
70 a 74 anos  
65 a 69 anos  
60 a 64 anos  
55 a 59 anos  
50 a 54 anos  
45 a 49 anos  
40 a 44 anos  
35 a 39 anos  
30 a 34 anos  
25 a 29 anos  
20 a 24 anos  
15 a 19 anos  
10 a 14 anos  
5 a 9 anos  
0 a 4 anos



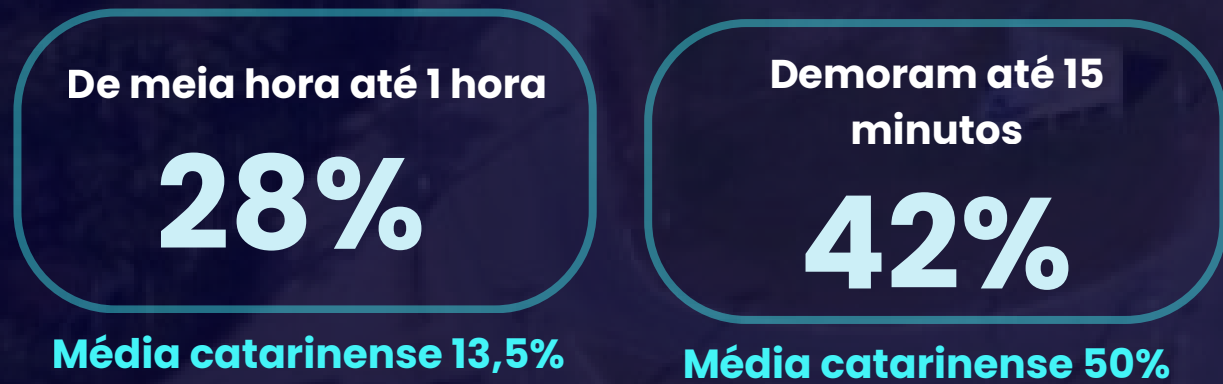
# Bela Vista do Toldo

**Deslocamento para trabalho**  
Empregos formais e informais

**Dos 1,2 mil trabalhadores do município:**

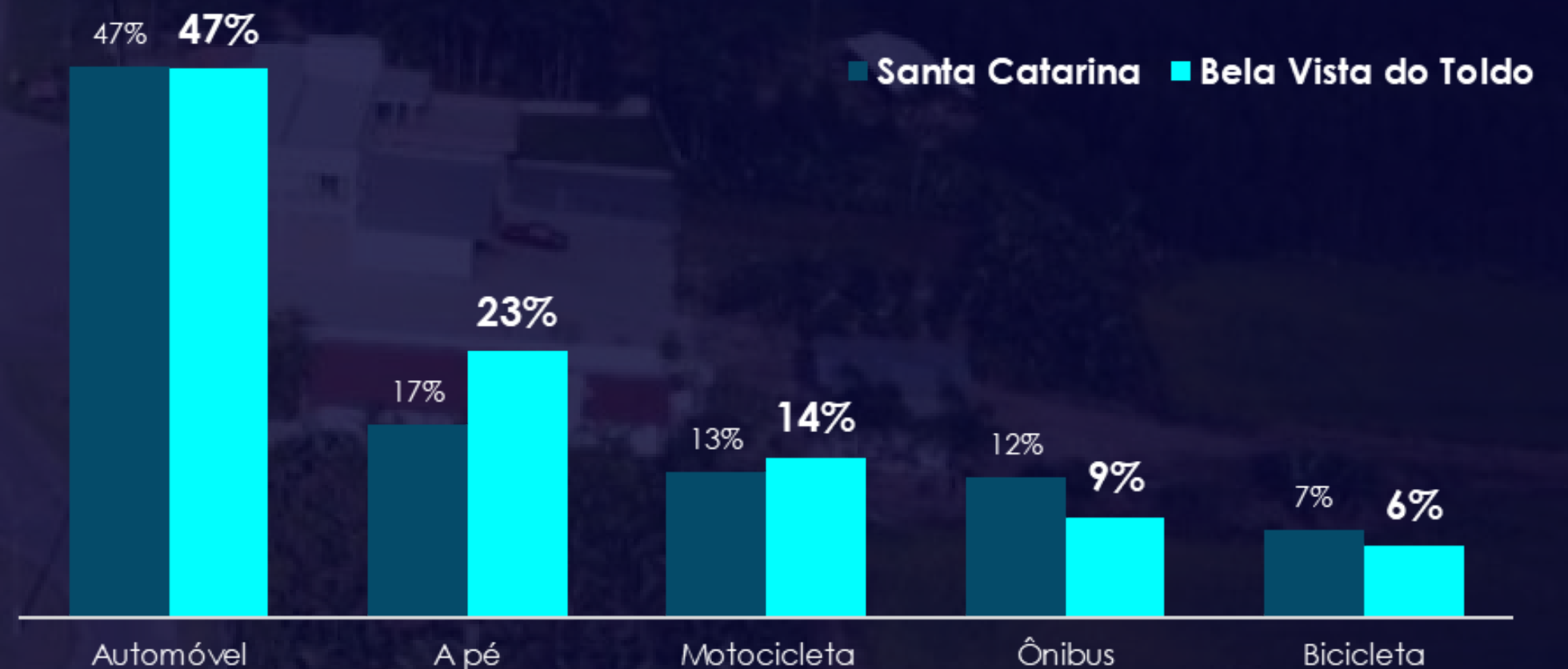


**Tempo que demora para chegar no trabalho**



Os novos resultados do Censo de 2022 do IBGE mostram que Bela Vista do Toldo possui parcela maior que a média catarinense de pessoas que demoram de 30 minutos até 1 hora para chegar no trabalho, e de pessoas que vão à pé para o trabalho

**Meio de locomoção**

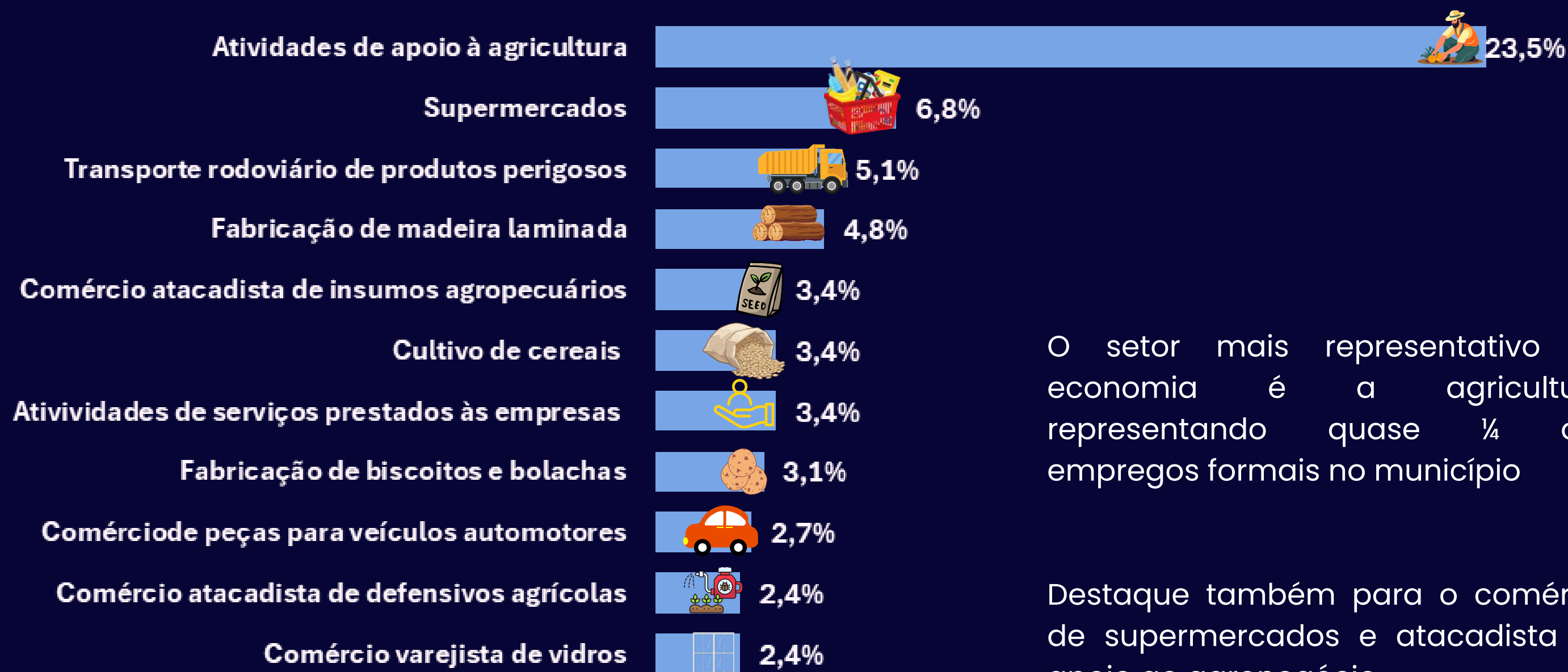


# Bela Vista do Toldo

## Maiores setores na economia

### Setores que mais empregam no município

Participação nos empregos totais



O setor mais representativo na economia é a agricultura, representando quase  $\frac{1}{4}$  dos empregos formais no município

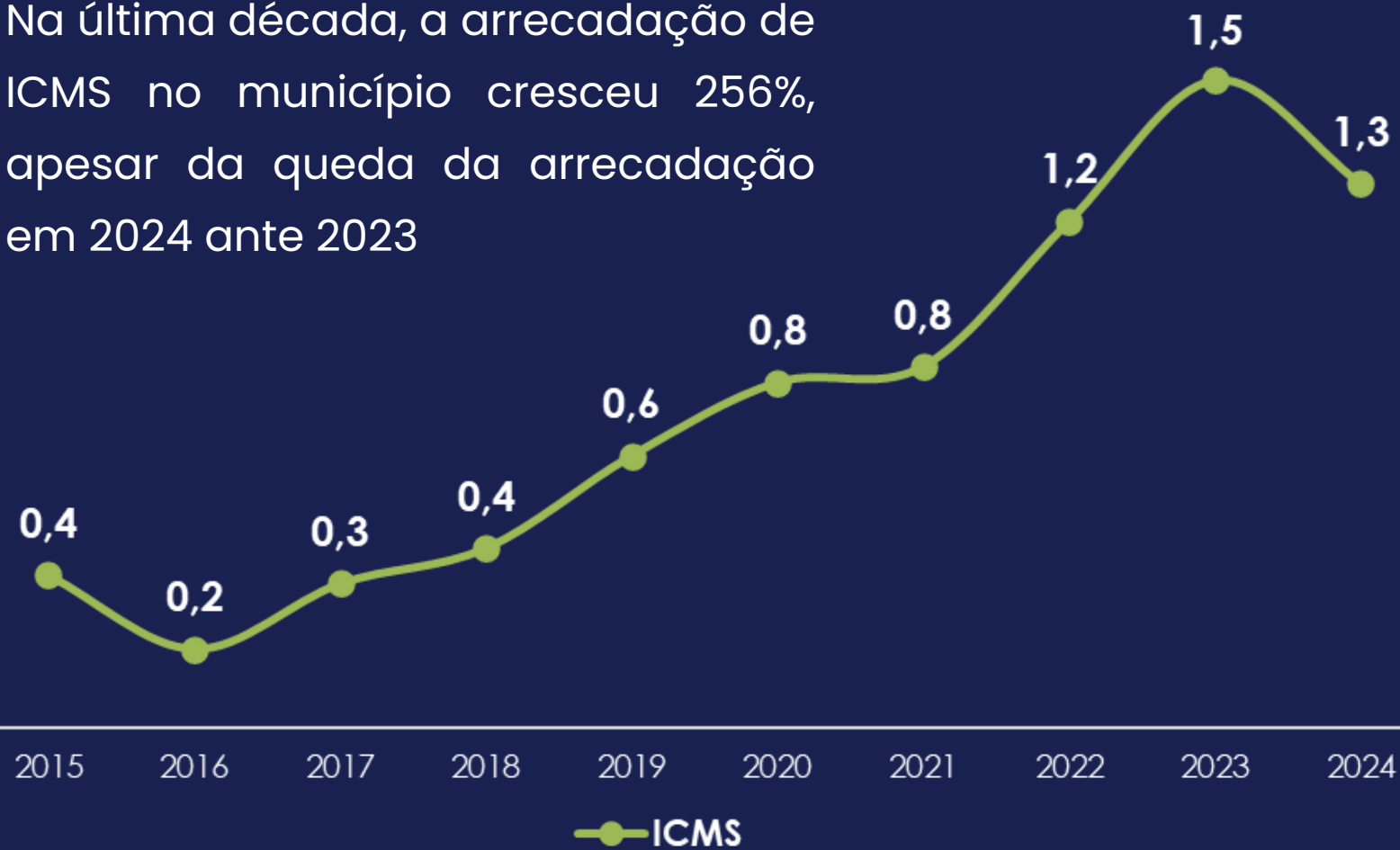
Destaque também para o comércio de supermercados e atacadista de apoio ao agronegócio

# Bela Vista do Toldo

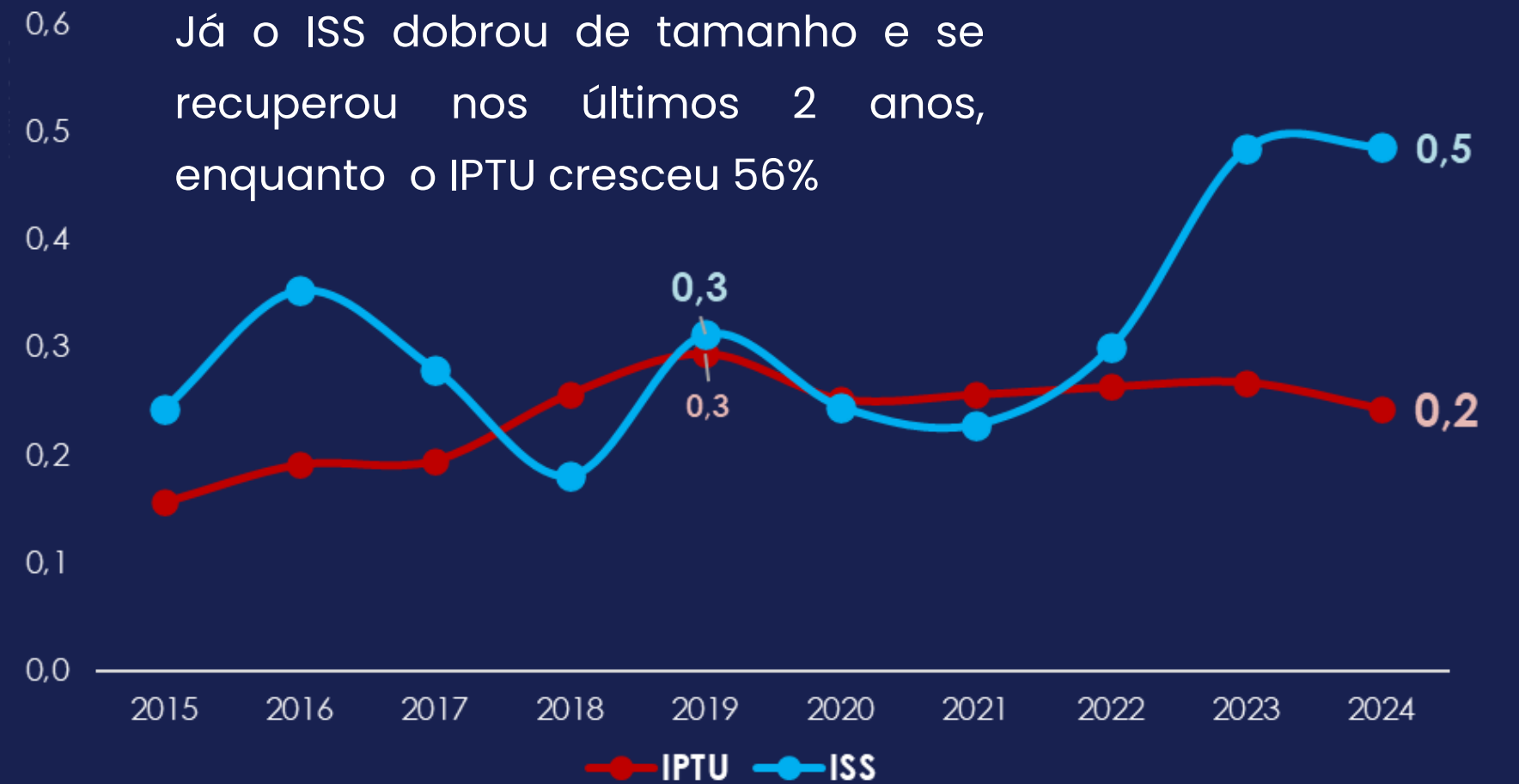
## Arrecadação de impostos estaduais

(R\$ milhões, deflacionado pelo IPCA)

Na última década, a arrecadação de ICMS no município cresceu 256%, apesar da queda da arrecadação em 2024 ante 2023



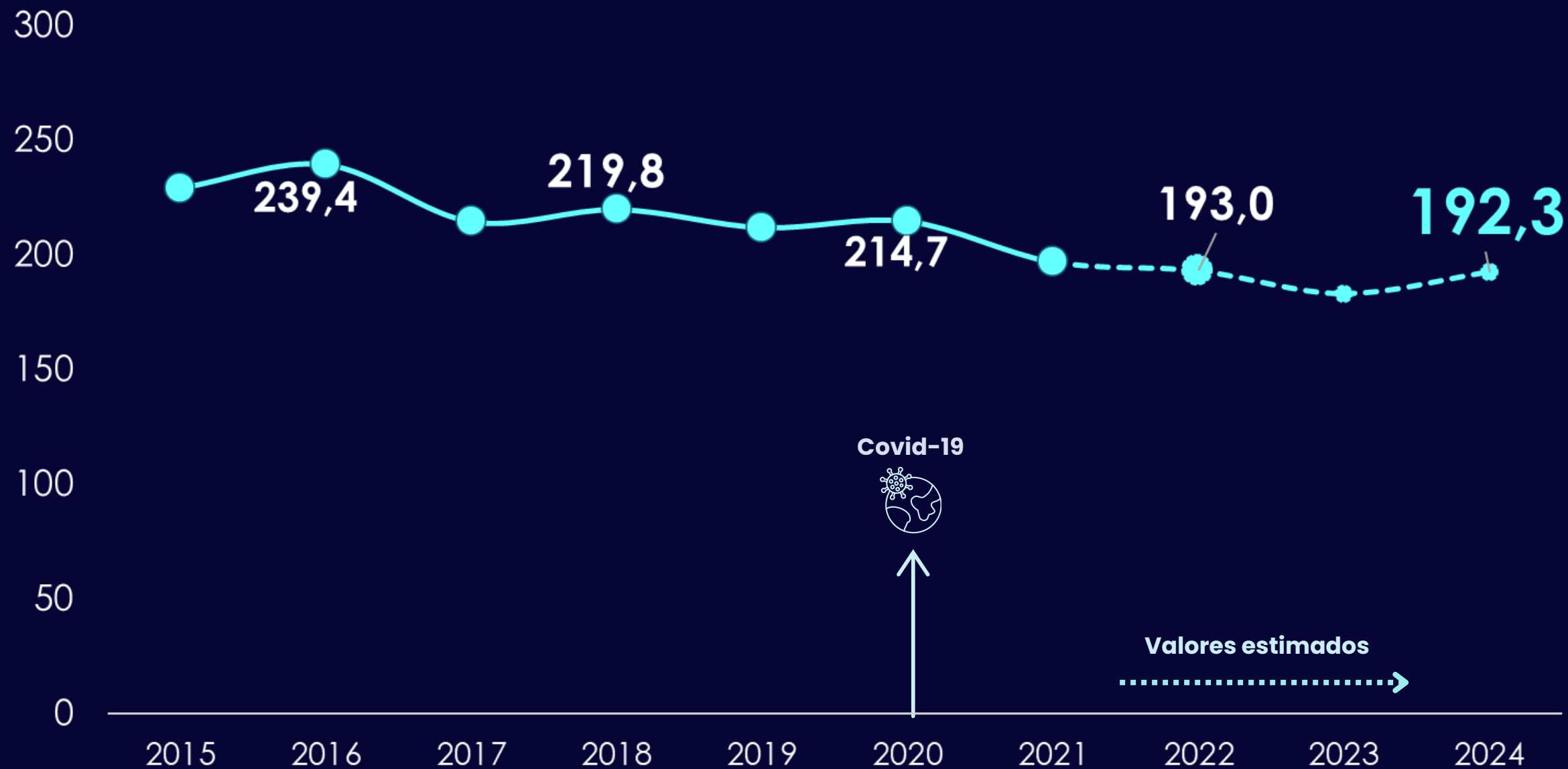
Já o ISS dobrou de tamanho e se recuperou nos últimos 2 anos, enquanto o IPTU cresceu 56%



# Bela Vista do Toldo

## Crescimento do PIB nos últimos anos

(R\$ milhões, deflacionado pelo índice de preços do IBGE)



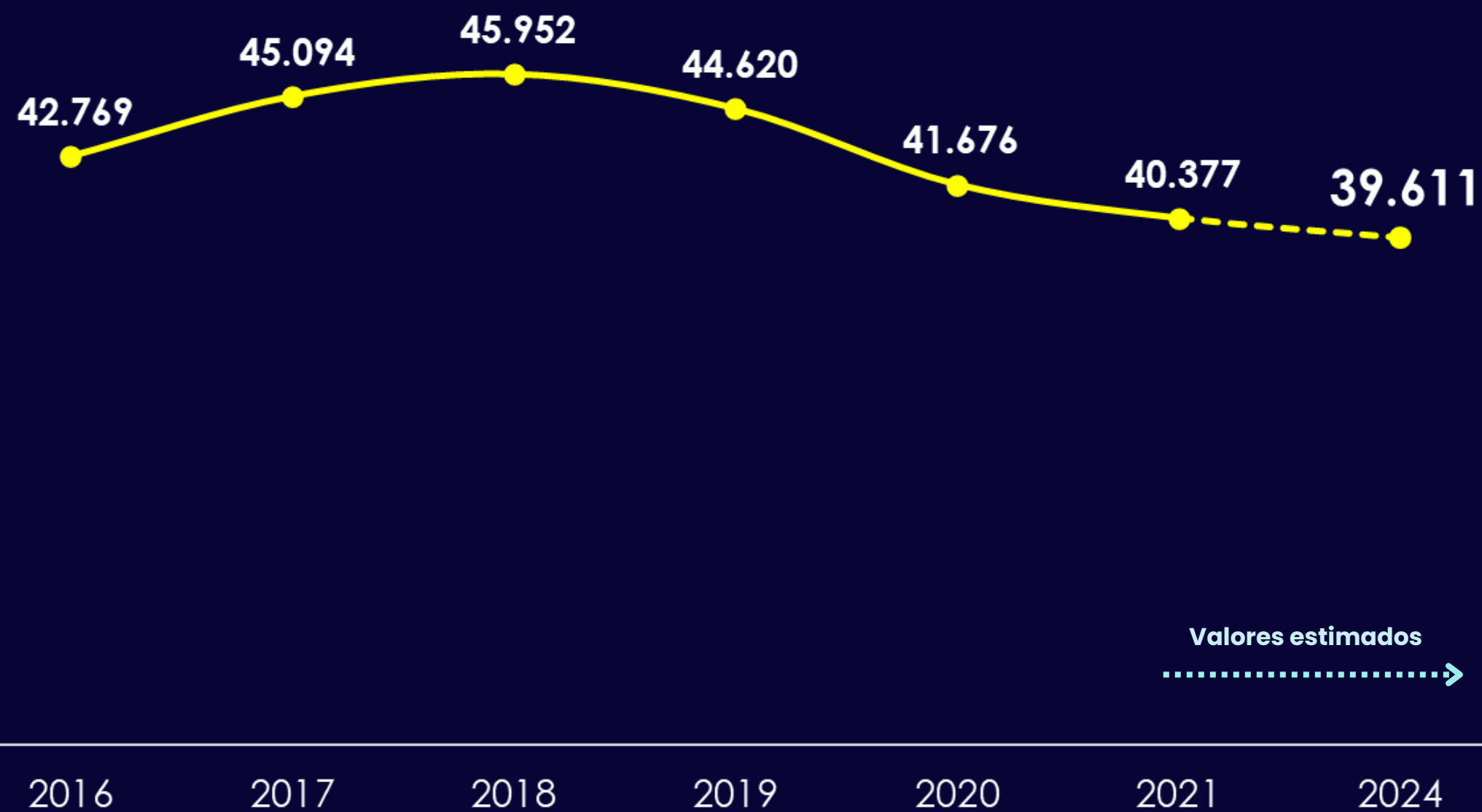
Atualmente, a economia de Bela Vista do Toldo está em patamar abaixo do período pré-pandemia, registrando queda gradual ao longo dos últimos anos

No entanto, estima-se crescimento moderado em 2024, devido às boas safras nas culturas tradicionais

# Bela Vista do Toldo

## Crescimento do PIB per capita nos últimos anos

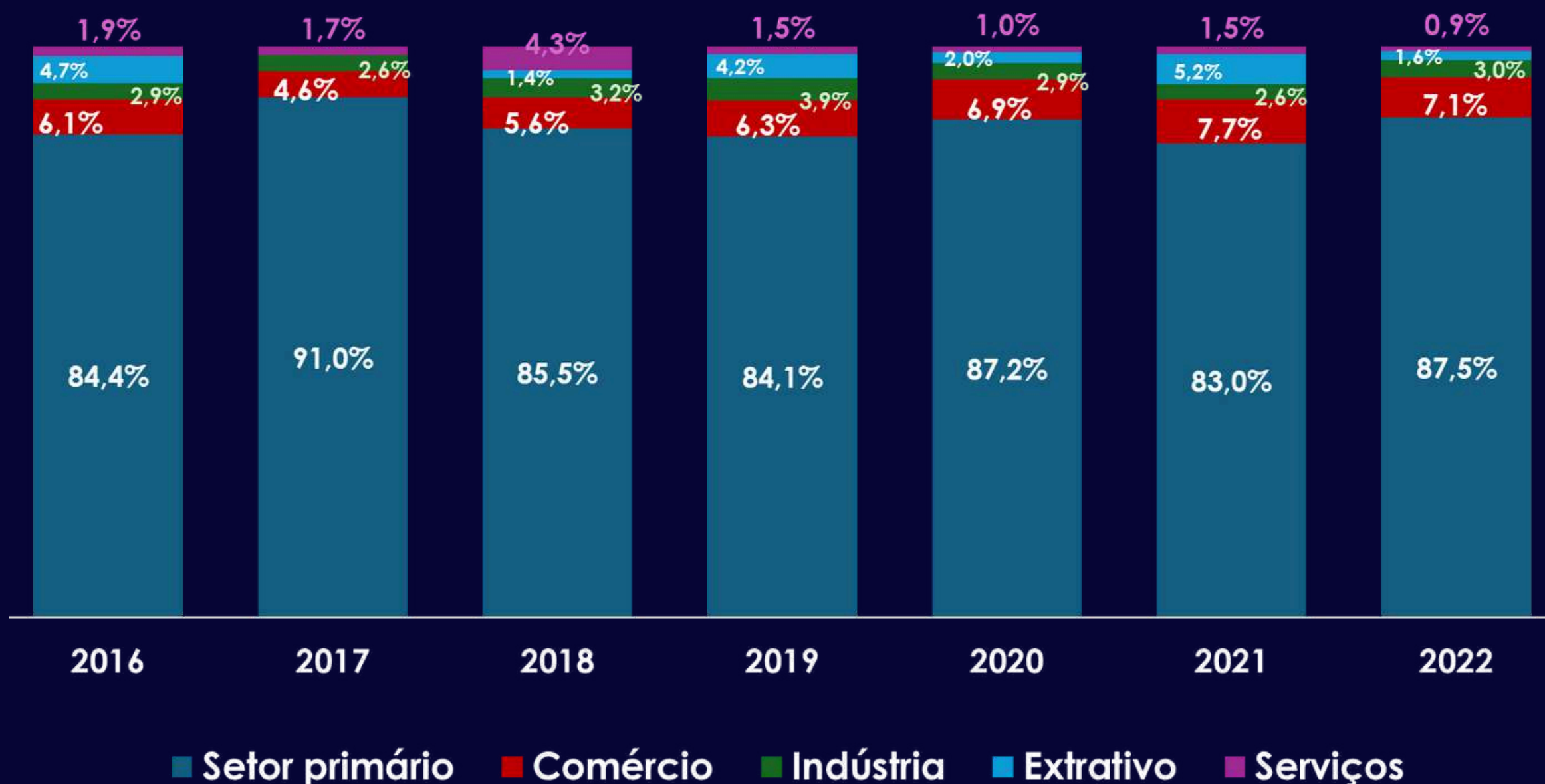
(R\$ por habitante, deflacionado pelo índice de preços do IBGE)



Assim como no PIB, seu PIB per capita também caiu ao longo dos últimos anos, começando mesmo antes da pandemia, e atualmente estima-se que ele esteja em seu menor valor dos últimos anos

# Bela Vista do Toldo

## Participação no Valor Adicionado Fiscal



- Em termos de geração de valor adicionado, o setor mais representativo em Bela Vista do Toldo é a agropecuária, com maioria absoluta na produção adicionada no município

- Em seguida, está o setor do comércio, relacionado também com o agronegócio. Já o setor menos representativo são os serviços, que caiu sua geração de valor nos últimos anos

- O VAF permite analisar quais setores mais agregam valor aos seus produtos e serviços, ou seja, quais possuem mais lucros diante de seus custos de produção, que está relacionado também com a rentabilidade do negócio

# Bela Vista do Toldo

## Destques na agricultura de SC

### Valor produzido na agricultura

(R\$ milhões, deflacionado pelo IPCA)



A produção na agricultura em Bela Vista do Toldo vem crescendo desde 2019 e atingiu valor máximo em 2023. No entanto, houve queda em 2024 devido à fatores climáticos comuns em todo o país, que afetaram cultivos como o de soja e o milho

A agricultura é o que mais gera valor adicionado no município, com destaque tanto para culturas tradicionais, soja, milho e feijão, como também para o fumo e erva-mate, que possuem uma alta sazonalidade na produção e em empregabilidade e são mais sensíveis às condições climáticas



10ª maior produção estadual

### Fumo

Caiu 3 posições ante 2023



15ª maior produção estadual

### Erva-mate

Caiu 3 posições ante 2023



31ª maior produção estadual

### Feijão



35ª maior produção estadual

### Soja

Subiu 4 posições ante 2023

# Bela Vista do Toldo

## Valor Adicionado Fiscal dos Serviços e Comércio

R\$ milhões – 2023, deflacionado pelo IPCA



O atacado de produtos agrícolas é um dos setores que mais agregam valor na economia, principalmente devido à grande representatividade do agronegócio

### Quem mais cresceu nos últimos 5 anos?

- Atacado de produtos agropecuários
- Atacado não especializado (com predominância de insumos ago)
- Atacado de alimentos

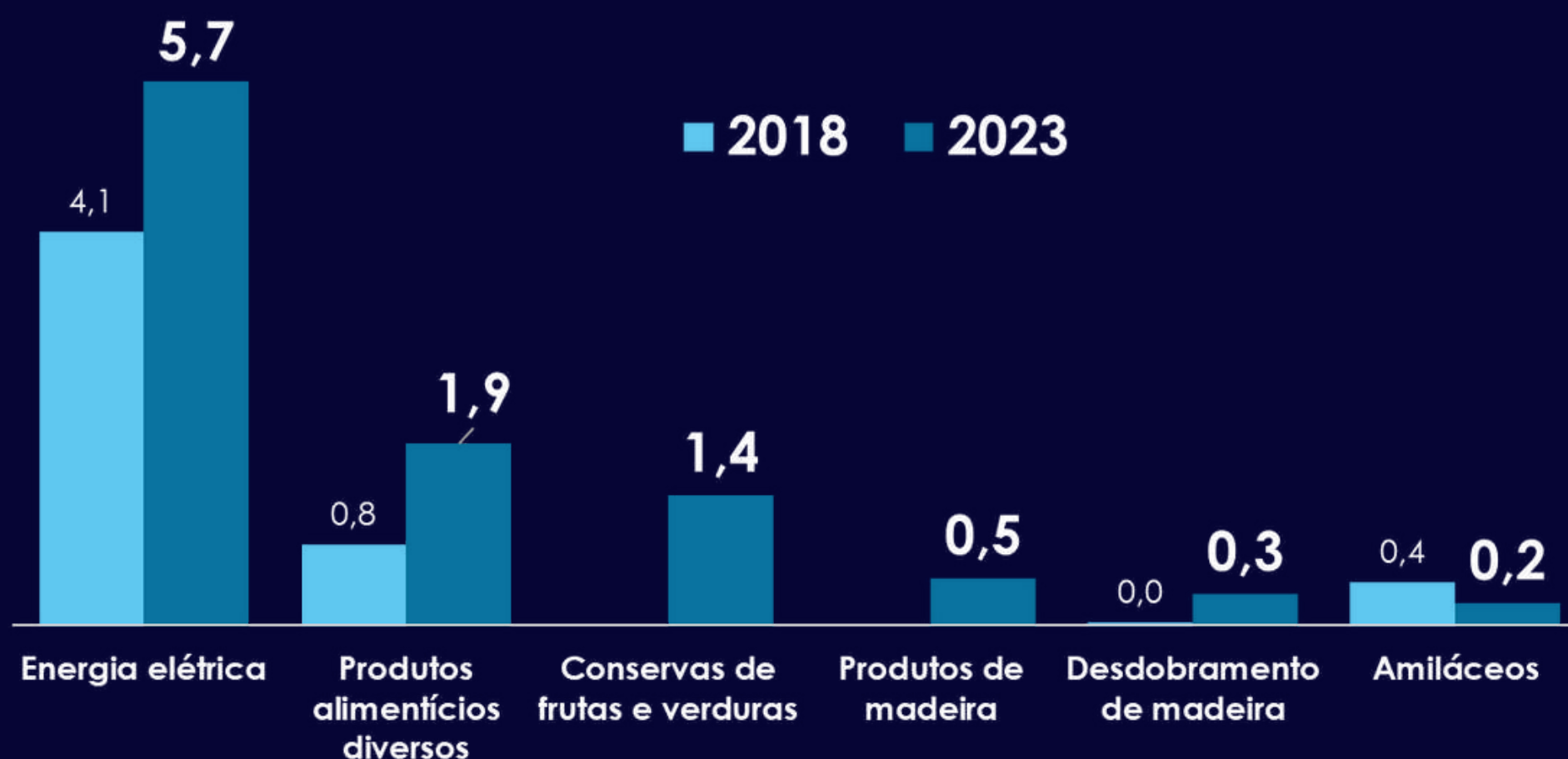
### Quem mais caiu nos últimos 5 anos?

- Transporte rodoviário de carga
- Varejo de eq. de informática e com.

# Bela Vista do Toldo

## Valor Adicionado Fiscal da Indústria

(R\$ milhões, deflacionado pelo IPCA)



### Quem mais cresceu nos últimos 5 anos?

- Produtos alimentícios diversos
- Conservas de legumes
- Produtos e desdobramento de madeira

### Quem menos cresceu nos últimos 5 anos?

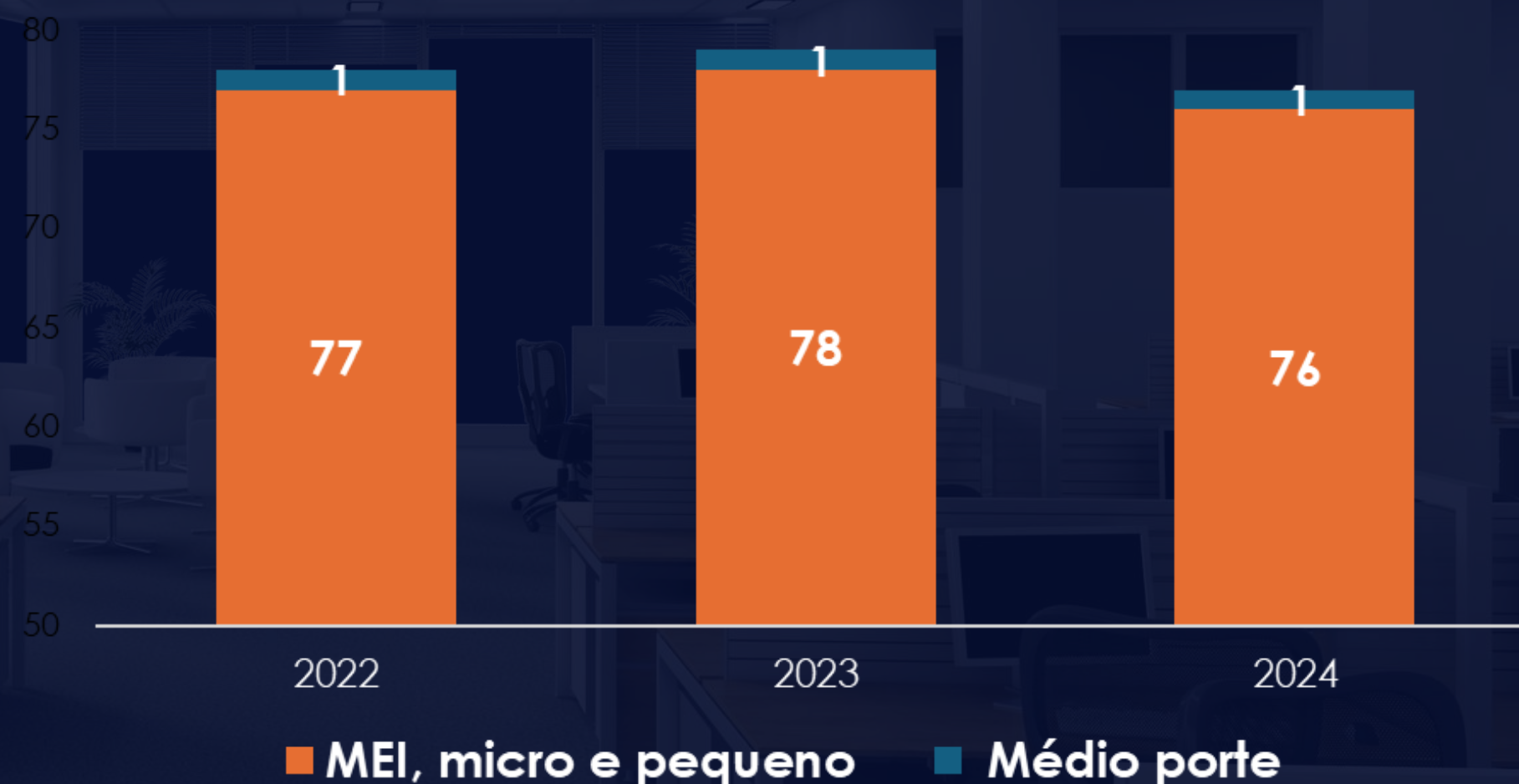
Amiláceos

Em termos de geração de valor adicionado, a geração de energia elétrica é o principal setor no município, seguido do setor alimentício, principalmente o de conservas de legumes e biscoitos, que foram os que mais cresceram nos últimos anos.

# Bela Vista do Toldo

## Estoque de empresas privadas por porte da empresa

- O município só possui 1 estabelecimento de médio porte, pela ótica da quantidade de funcionários
- Nos últimos dois anos, Bela Vista do Toldo caiu 1,3% sua quantidade de estabelecimentos, enquanto a Regional do Planalto Norte cresceu 2% sua quantidade



Classificação de porte segundo a quantidade de empregados por estabelecimento, utilizada pelo SEBRAE

Obs.: Os dados de "empresas" se referem à quantidade de estabelecimentos da RAIS, de fonte mais confiável do mercado de trabalho para **analisar a estrutura da economia**, ou seja, instalações fisicamente existentes. São diferentes dos dados da Receita Federal por CNPJ, onde podem ser contabilizados vários CNPJs de uma mesma empresa, e, com isso, superestimar os dados

# Bela Vista do Toldo

## Empresas de menor porte

Ranking da quantidade privada de Micro, pequenas empresas e MEIs - 2024



As empresas de menor porte mais representativas em Bela Vista do Toldo são do setor do agronegócio, tanto da agricultura, como da pecuária, o que difere o município do restante do estado, onde o mais representativo são os serviços



**Quem mais cresceu em quantidade nos últimos 2 anos?**

- Conserva de frutas e verduras

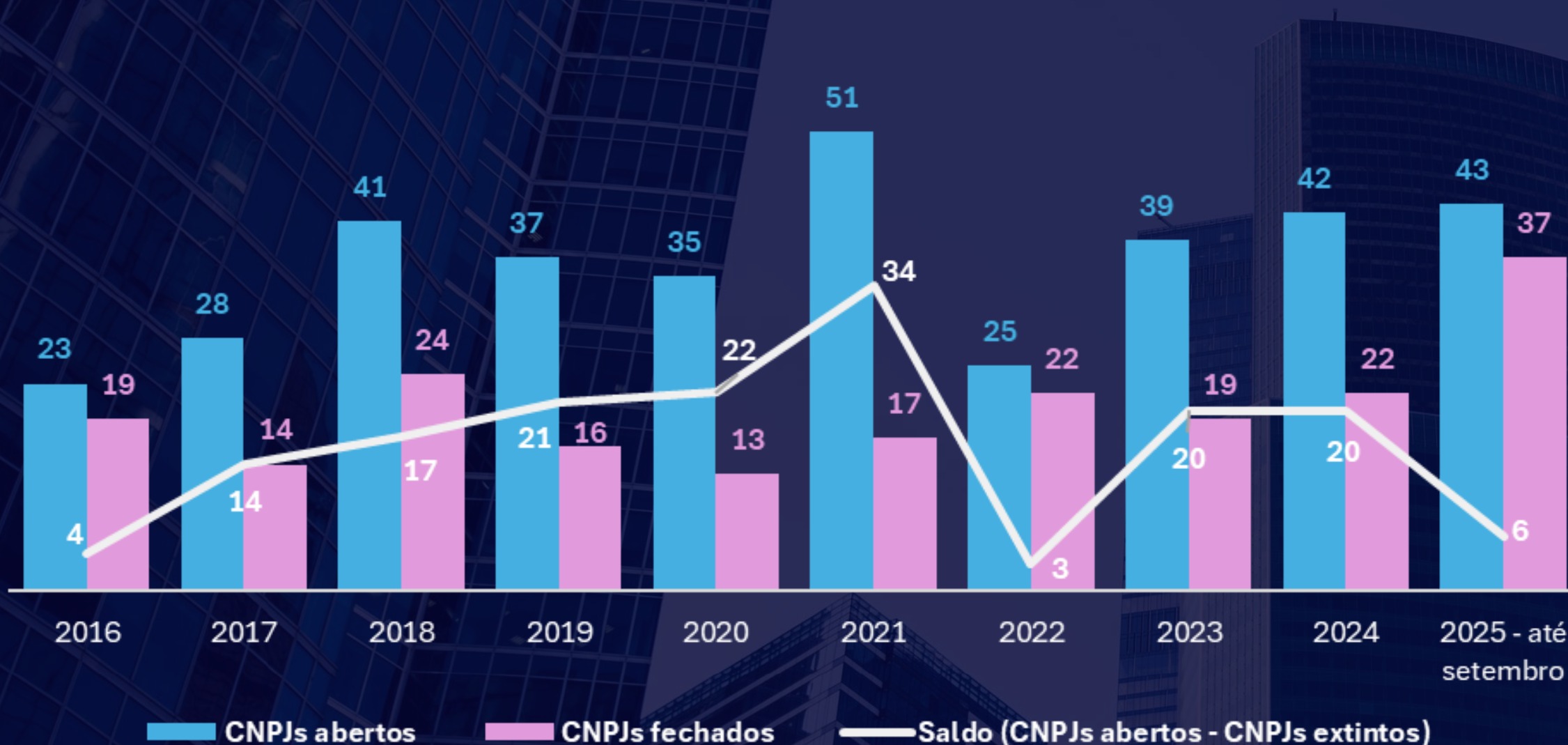


**Quem mais caiu em quantidade nos últimos 2 anos?**

- Atividades de apoio à agropecuária

# Bela Vista do Toldo

## Fluxo de novas empresas – registros de CNPJs



- O movimento de abertura de empresas em Bela Vista do Toldo vem crescendo no período pós-pandemia, e em 2025 até setembro, já atingiu o mesmo valor de todo o ano de 2024
- No entanto, apesar do saldo líquido de novos negócios ter crescido em 2023 e 2024, atualmente ele caiu consideravelmente, mostrando que há maior crescimento na quantidade de CNPJs extintos do que de novos CNPJs
- O saldo de novos negócios é importante para analisar a taxa de sobrevivência das empresas

# Bela Vista do Toldo

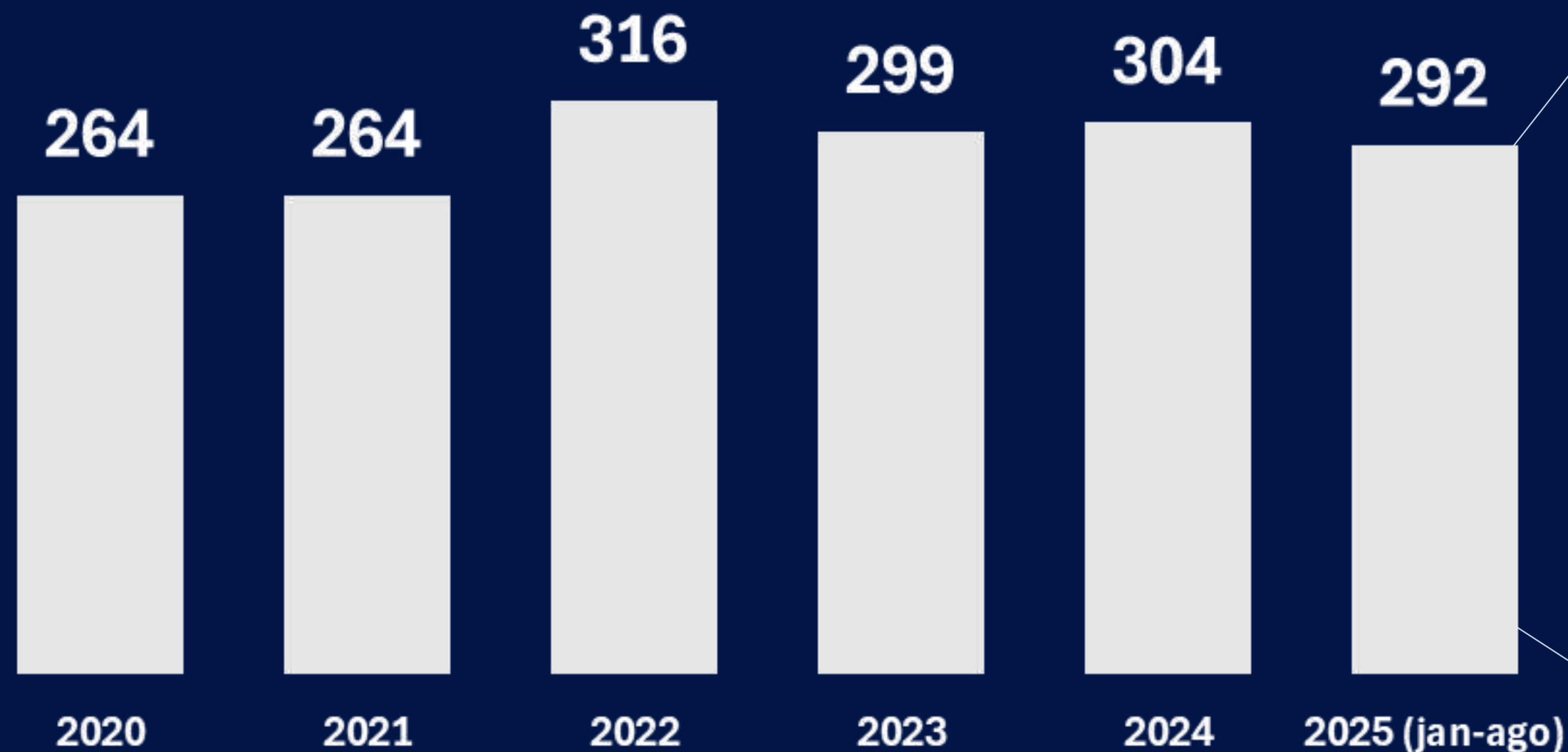
## Tempo médio para abrir um novo CNPJ



# Bela Vista do Toldo

## Quantidade de carteiras assinadas

Entre 2020 a 2025, o município cresceu 11% seus empregados com carteira assinada, valor inferior ao crescimento da média catarinense (24%)



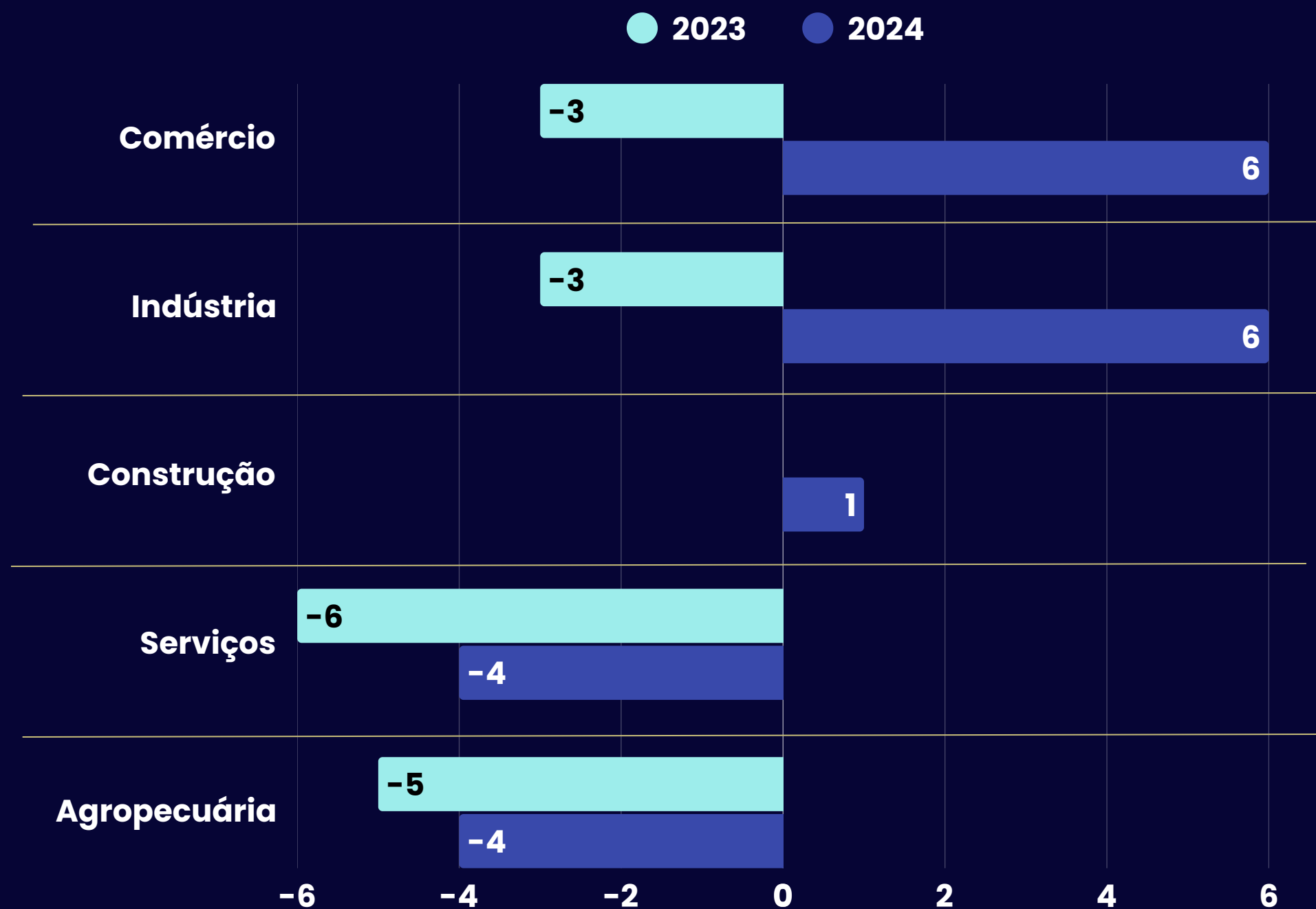
### Empregados formais em agosto de 2025



Apesar da agropecuária ser a mais representativa na economia, devido à alta informalidade no setor, o comércio acaba sendo o que mais assina carteiras na economia, quando analisado por grande setor

# Bela Vista do Toldo

## Saldo de empregos formais em 2024



### Saldo de vagas total em 2024

5

*Saldo de empregos = admissões - demissões*

Em 2024, Bela Vista do Toldo registrou saldo positivo de 5 vagas formais, revertendo o fechamento observado no ano anterior, de -17 vagas

Os setores de comércio e indústria foram os principais responsáveis pela recuperação do emprego

# Bela Vista do Toldo

Destaques na geração de empregos em 2024

Em 2024, a indústria de setores representativos em Bela Vista do Toldo foram destaque no emprego formal, principalmente do setor alimentício

No comércio e serviços, destaque para o fornecimento de produtos agropecuários, de escoamento da produção e que vendem produtos alimentícios às famílias

## Destaque positivo



Conservas de legumes



Biscoitos e bolachas



Atacado de insumos agropecuários



Manutenção de veículos



Supermercados



Transporte rodoviário de cargas

## Destaque negativo



Atacado de material de construção



Lanchonetes



Transporte rodoviário de passageiros

# Bela Vista do Toldo

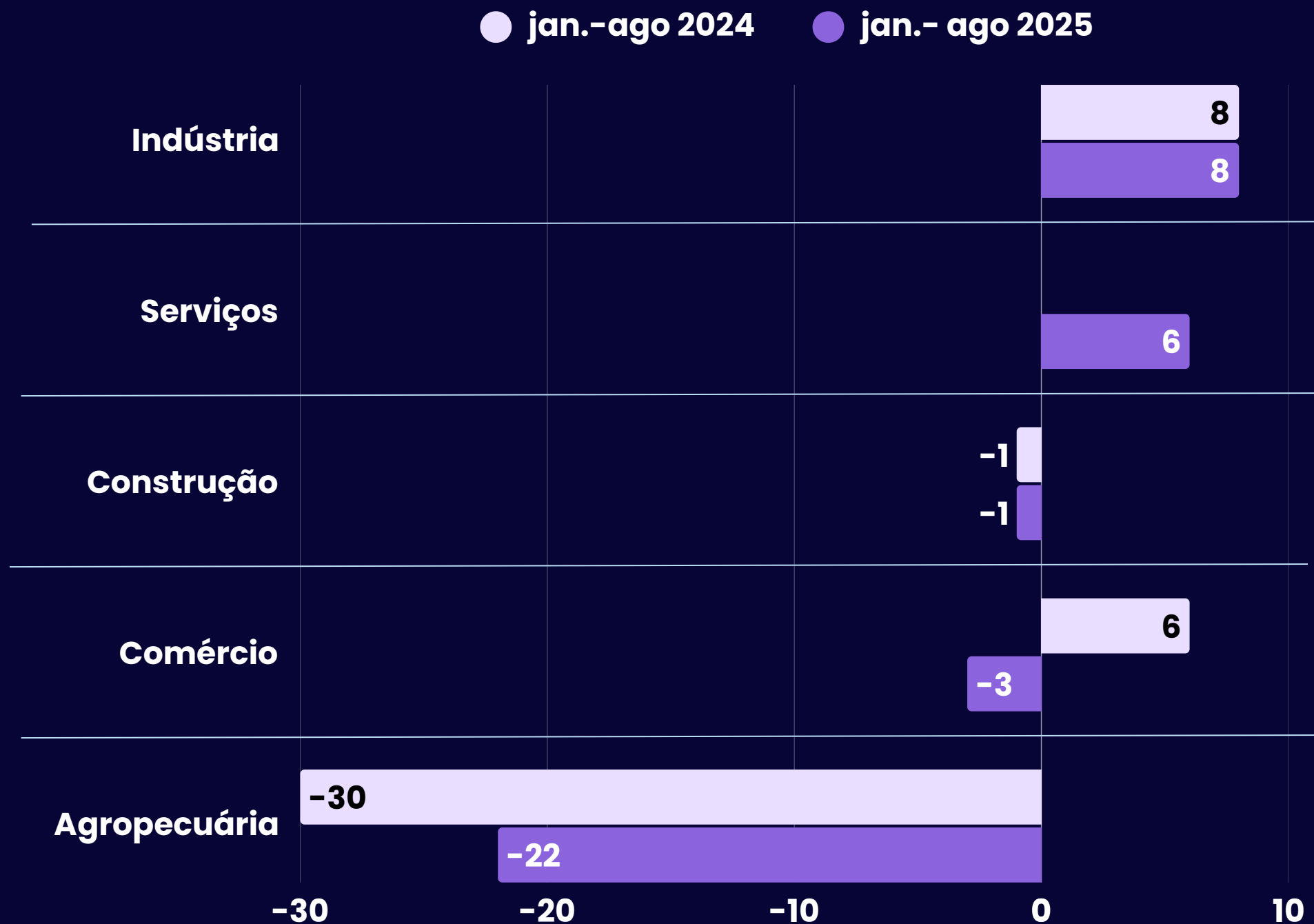
## Saldo de empregos formais em 2025

### Saldo de vagas na economia

jan. a agosto 2025

# -12

Saldo de empregos = admissões - demissões



Até agosto de 2025, Bela Vista do Toldo registrou saldo negativo de 12 vagas formais, resultado parecido ocorrido no mesmo período em 2024, onde o município fechou 17 vagas

A retração está associada principalmente ao setor agropecuário, que possui alta sazonalidade dependendo do tipo de cultura

A indústria e os serviços seguem com crescimento na empregabilidade no município

# Bela Vista do Toldo

## Principais destaques no emprego em 2025



### Comércio

- Crescimento no comércio em supermercados e de produtos fármacos e cosméticos
- O saldo negativo foi impulsionado principalmente pelo varejo de material de construção



### Indústria

- A indústria é o principal destaque em 2025 na economia de Bela Vista do Toldo, impulsionada principalmente pela fabricação de peças do vestuário, nova indústria na região. Contratações também no setor de madeira
- Como negativo, a indústria de conservas de legumes e a manutenção de máquinas e eq.



### Serviços

- Crescimento no setor de associações de defesa de direitos sociais, atividades de atenção à saúde e restaurantes

# Bela Vista do Toldo

## Oportunidades

- Crescimento no comércio atacado de insumos agropecuários e alimentício
- Crescimento na indústria alimentícia, sobretudo de conservas de legumes
- A quantidade de novos CNPJs em 2025 até setembro superou o valor total de 2024
- Mesmo com cenário nacional de desaceleração da economia, o município está crescendo empregabilidade em supermercados, restaurantes, além do surgimento de carteiras assinadas no setor de facção



## Desafios

- População caiu na última década
- PIB não recuperou seu nível pré-pandemia
- Menor nível de PIB per capita dos últimos anos
- Caiu a quantidade de estabelecimentos nos últimos 2 anos
- Tempo médio para abrir empresa cresceu em 2025, após ter registrado seu menor valor médio em 2024
- Alta dependência da economia com o setor primário, o que faz o PIB do município mais volátil à condições climáticas adversas

**FACISCO**

